

# Contenido



## GUÍA DEL MAESTRO


• Escala de evaluación .....	4
• ¿Cómo está organizado nuestro recurso? .....	5
• Taxonomía de Bloom para la comprensión de la lectura .....	6
• Vocabulario .....	6



## APUNTES PARA LOS ESTUDIANTES

### Comprensión de lectura

• <i>Un lugar donde vivir</i> .....	7
• <i>Transportación y viajes</i> .....	13
• <i>Seguridad personal</i> .....	19
• <i>Tareas del hogar</i> .....	25
• <i>Administración del tiempo</i> .....	31
• <i>Recursos comunitarios</i> .....	37
• <i>Actividades prácticas</i> .....	43
• <i>Crucigrama</i> .....	47
• <i>Búsqueda de palabras</i> .....	48
• <i>Prueba de Comprensión</i> .....	49



## CLAVE DE RESPUESTAS DE EASY MARKING™ ..... 51

## MINI CARTELES ..... 55

**¡GRATIS!**

✓ **¡6 PÁGINAS adicionales de actividades!** Hojas de ejercicio adicionales para sus estudiantes.

- Visite nuestro sitio web:  
[www.classroomcompletepress.com/bonus](http://www.classroomcompletepress.com/bonus)
- Ingrese el artículo CC5904
- Ingrese el código de acceso CC5904D





## Transportación y viajes

1. Min-jun tiene que llegar al trabajo a las 9:00 a.m. todos los días. Vive en la ciudad. ¿Cuáles son algunas de las maneras en que puede llegar a tiempo al trabajo?



2. Sofía quiere conducir un auto y acaba de sacar su licencia. Quiere empezar a conducir sin ir a la escuela de conducción. ¿Es eso una buena idea? ¿Por qué sí o por qué no?

3. Escribe cada término junto a su definición.

<b>transporte colectivo</b> uso compartido del automóvil	<b>tarifa</b> transporte privado con chofer	<b>licencia</b>
---	--	-----------------

- a) Te permite conducir un vehículo.
- b) Un servicio ciudadano que ayuda a que las personas se desplacen.
- c) Compartir un automóvil con otras personas que van al mismo lugar.
- d) El costo de un viaje en transporte colectivo.
- e) Pagar por viajar en el auto privado de alguien.



## Seguridad personal

Todo el mundo debería estar a salvo en su casa. Es fácil asegurarse de que las cosas funcionen. Eso te mantendrá seguro, a ti y a tu casa. Cosas como un incendio o el monóxido de carbono pueden ser mortales. Asegúrate de tener detectores de humo instalados. Los detectores de monóxido de carbono deben estar instalados en todos los pisos. Ayuda a mantener tus cosas seguras cuando estés fuera de tu casa. Hazlo cerrando tus puertas y ventanas con llave o pestillo. Tener luces brillantes afuera de la casa también ayuda.

**Consejo de seguridad**  
No mezcles limpiadores. Nunca aspire o pongas algo en tu piel. Guárdalos en un lugar seguro y alejado de los niños y mascotas.

Hay muchas cosas que puedes hacer para proteger tu casa. Debes saber usar los productos para la limpieza del hogar en forma segura. Tienen símbolos sobre las cosas que podrían ser peligrosas. Son los símbolos del Sistema de Información de Materiales Peligrosos en el sitio de Trabajo (WHMSIS, por sus siglas en inglés). Te indican cuáles son los peligros.

GAS COMPRIMIDO	MATERIAL OXIDANTE	INFLAMABLE Y COMBUSTIBLE	TÓXICO E INFECCIOSO	TÓXICO E INFECCIOSO	MATERIAL CORROSIVO	TÓXICO E INFECCIOSO	MATERIAL PELIGROSAMENTE REACTIVO

Estar seguro en la casa también significa estar seguro en internet.

Seo-yeon habla con personas por internet. Nunca invita a estas personas a su casa. A veces le gusta reunirse con ellas. Establece una hora para encontrarse con ellos en un lugar público. Una buena amiga suya siempre va con ella. Se cuida de nunca dar su información personal. Mantiene en secreto los números de su tarjeta de crédito, sus contraseñas y cuentas bancarias. Se asegura siempre de que alguien sepa dónde está. Se asegura siempre de tener su teléfono consigo.

Basado en esta situación, ¿Seo-yeon está actuando con seguridad? Escribe tu propio caso. Muestra hábitos seguros y poco seguros.



## Tareas del hogar

1. Escribe una marca de verificación (✓) junto a la respuesta que sea más correcta.

- a) ¿Qué de lo siguiente es la mejor forma de ahorrar energía?

- A Usar un aire acondicionado.
- B Desenchufar tu teléfono cuando esté cargado.
- C Dejar correr el agua cuando te cepilles los dientes.
- D Dejar abierta la puerta del refrigerador.

- b) ¿Cuál de estas cosas NO es favorable para el medioambiente?

- A Reciclar.
- B Hacer compost.
- C Dejar todas las luces encendidas cuando no estás en casa.
- D Tomar agua del grifo.

2. Ji-min está preparando pollo para la cena. Hará pollo, vegetales a la parrilla y pan. Coloca en orden los pasos para preparar la comida en forma segura.

- a) Trocea el pollo en una tabla de picar roja.
- b) Corta los vegetales en una tabla de picar azul.
- c) Lávate las manos después de manejar carne cruda.
- d) Lava los vegetales.
- e) Fríe los vegetales.
- f) Cocina el pollo a la temperatura interna adecuada.
- g) Lávate las manos antes de cocinar.



## Administración del tiempo

3. Javier tiene que hacer tres cosas este fin de semana:

1. Cortar el césped.
2. Ver una película con sus amigos.
3. Terminar de leer un libro para su clase.

¿Cómo puede incluir todas esas cosas en su horario?

\_\_\_\_\_

\_\_\_\_\_

\_\_\_\_\_

\_\_\_\_\_

\_\_\_\_\_

\_\_\_\_\_

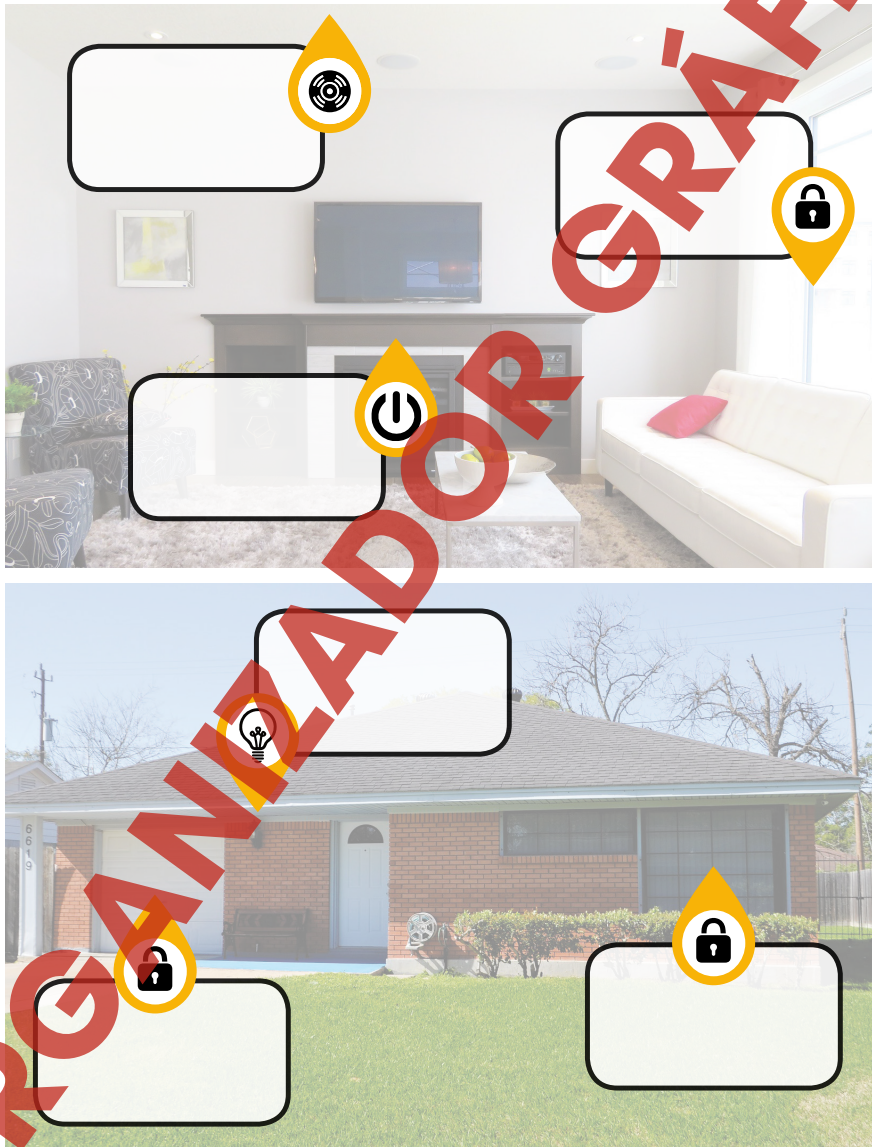
### Organizador gráfico

4. Usa el organizador gráfico de la página 36 para aportar ideas de cosas divertidas que hacer para evitar el aburrimiento.

Una forma de evitar el aburrimiento es tener muchas ideas de cosas que hacer. Anota en el diagrama lo que te gusta hacer. Anota en el círculo pequeño lo que te gusta hacer solo. Por ejemplo, podrías ver televisión. En el siguiente círculo, anota las cosas que te gusta hacer con un grupo pequeño de amigos. Podrías ir a la playa o ir a ver una película. En el círculo grande, anota las cosas que puedes hacer con un grupo grande. Pueden jugar en un equipo de fútbol o ir a un concierto.



# Seguridad personal




# ¡Crucigrama!

### Horizontal

- 4. Esto significa que es peligroso para las personas.
- 6. Necesitas esto para conducir.
- 10. Dinero prestado para comprar una casa.
- 12. Cómo verificar que la carne es segura para comerla.
- 13. Un \_\_\_\_\_ provisto de entrega de comida.
- 14. Esto avisa del peligro.

### Vertical

- 1. Esta persona viene a ayudar en una emergencia.
- 2. Un autobús viaja por esto.
- 3. El costo de viajar en autobús.
- 5. Esto se paga cada mes por un apartamento.
- 7. Una imagen que representa algo.
- 8. Usar menos de algo.
- 9. Cuando algo está muy limpio.
- 11. El área donde vives.



### Lista de palabras

- alarma
- comunidad
- conservar
- hipoteca
- licencia
- personal
- de primera
- respuesta
- renta
- ruta
- sanitario
- servicio
- símbolo
- tarifa
- temperatura
- interna
- tóxico



# Prueba de comprensión

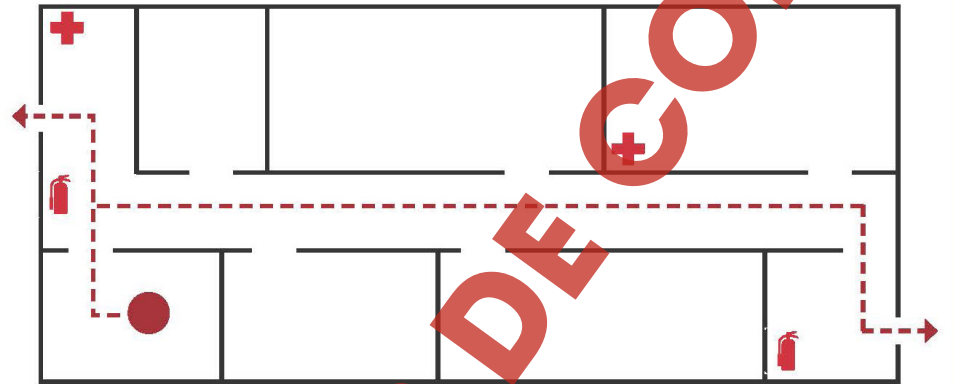
### Parte C

Contesta cada pregunta en oraciones completas.

- 1. ¿Qué deberías hacer si quieres reunirte con alguien que conociste por internet? 3
- 2. Nombra tres sitios a los que deberías saber llegar cuando estás enfermo. 3
- 3. ¿Qué es lo más importante que debes tener para conducir? 1
- 4. ¿Cuáles son dos beneficios de hacer labor voluntaria? 2

# Rutas en caso de incendio

## PLAN DE EVACUACIÓN



EN CASO DE INCENDIO USE LAS ESCALERAS PARA SALIR.  
NO USE EL ASCENSOR.

- USTED ESTÁ AQUÍ
- EXTINTOR DE INCENDIOS
- RUTA DE EVACUACIÓN
- KIT DE PRIMEROS AUXILIOS

No. de teléfono en caso de emergencia. - 911



Después de leer 

NOMBRE: \_\_\_\_\_



## Un lugar donde vivir

1. a) ¿Cuál de estas cosas **NO** son importantes para una vivienda?

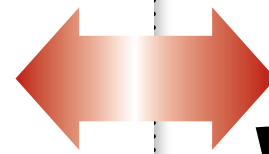
- A Cerca del trabajo.
- B Un patio para una mascota.
- C Bonita pintura.
- D Cerrojos en la puerta.

b) ¿Cuál de estas tres cosas **NO** debería ser parte de tu presupuesto para una vivienda?

- A Ropa
- B Electricidad
- C Renta
- D Seguro

2. A continuación verás los pasos para elegir un lugar donde vivir. Colócalos en el orden correcto.

- \_\_\_\_\_ Buscar sitios disponibles por Internet.
- \_\_\_\_\_ Pagar la renta.
- \_\_\_\_\_ Preparar un presupuesto.
- \_\_\_\_\_ Hacer una lista de ventajas y desventajas.
- \_\_\_\_\_ Adquirir un seguro.
- \_\_\_\_\_ Mudarte.



1.

a)  C

b)  A

2.

1

5

2

3

4

6

10

1.

Las respuestas variarán, pero pueden incluir: autobús, taxi, transporte privado con chofer, caminando.

2.

No, no es una buena idea. Tomar clases de conducción ayuda a preparar e informar a los jóvenes adultos acerca de las condiciones al manejar.

3.

a) licencia

b) transporte colectivo

c) uso compartido del automóvil

d) tarifa

e) transporte privado con chofer

13

1. Obtener su licencia.

2. Obtener un seguro.

3. Llenar el tanque de gasolina.

14

La ruta más rápida de la casa al trabajo sería la ruta de autobús C.

15

Las respuestas variarán, pero pueden incluir: en taxi es la forma más fácil de ir de un lugar a otro. En autobús es la forma más barata.

17

1.

a) **CIERTO**

b) **FALSO**

c) **FALSO**

d) **CIERTO**

e) **CIERTO**


2

a)  C

b)  B

16





# Seguridad personal

Todo el mundo debería estar a salvo en su casa. Es fácil asegurarse de que las cosas funcionen. Eso te mantendrá seguro, a ti y a tu casa. Cosas como un incendio o el monóxido de carbono pueden ser mortales. Asegúrate de tener detectores de humo instalados. Los detectores de monóxido de carbono deben estar instalados en todos los pisos. Ayuda a mantener tus cosas seguras cuando estés fuera de tu casa. Hazlo cerrando tus puertas y ventanas con llave o pestillo. Tener luces brillantes afuera de la casa también ayuda.

## Consejo de seguridad

**No mezcles limpiadores. Nunca aspire o pongas algo en tu piel. Guárdalos en un lugar seguro y alejado de los niños y mascotas.**

Hay muchas cosas que puedes hacer para proteger tu casa. Debes saber usar los productos para la limpieza del hogar en forma segura. Tienen símbolos sobre las cosas que podrían ser peligrosas. Son los símbolos del Sistema de Información de Materiales Peligrosos en el sitio de Trabajo (WHMIS, por sus siglas en inglés). Te indican cuáles son los peligros.

							
<b>GAS COMPRIMIDO</b>	<b>MATERIAL OXIDANTE</b>	<b>INFLAMABLE Y COMBUSTIBLE</b>	<b>TÓXICO E INFECCIOSO</b>	<b>TÓXICO E INFECCIOSO</b>	<b>MATERIAL CORROSIVO</b>	<b>TÓXICO E INFECCIOSO</b>	<b>MATERIAL PELIGROSAMENTE REACTIVO</b>

Estar seguro en la casa también significa estar seguro en internet.

Seo-yeon habla con personas por internet. Nunca invita a estas personas a su casa. A veces le gusta reunirse con ellas. Establece una hora para encontrarse con ellos en un lugar público. Una buena amiga suya siempre va con ella. Se cuida de nunca dar su información personal. Mantiene en secreto los números de su tarjeta de crédito, sus contraseñas y cuentas bancarias. Se asegura siempre de que alguien sepa dónde está. Se asegura siempre de tener su teléfono consigo.

Basado en esta situación, ¿Seo-yeon está actuando con seguridad? Escribe tu propio caso. Muestra hábitos seguros y poco seguros.

---



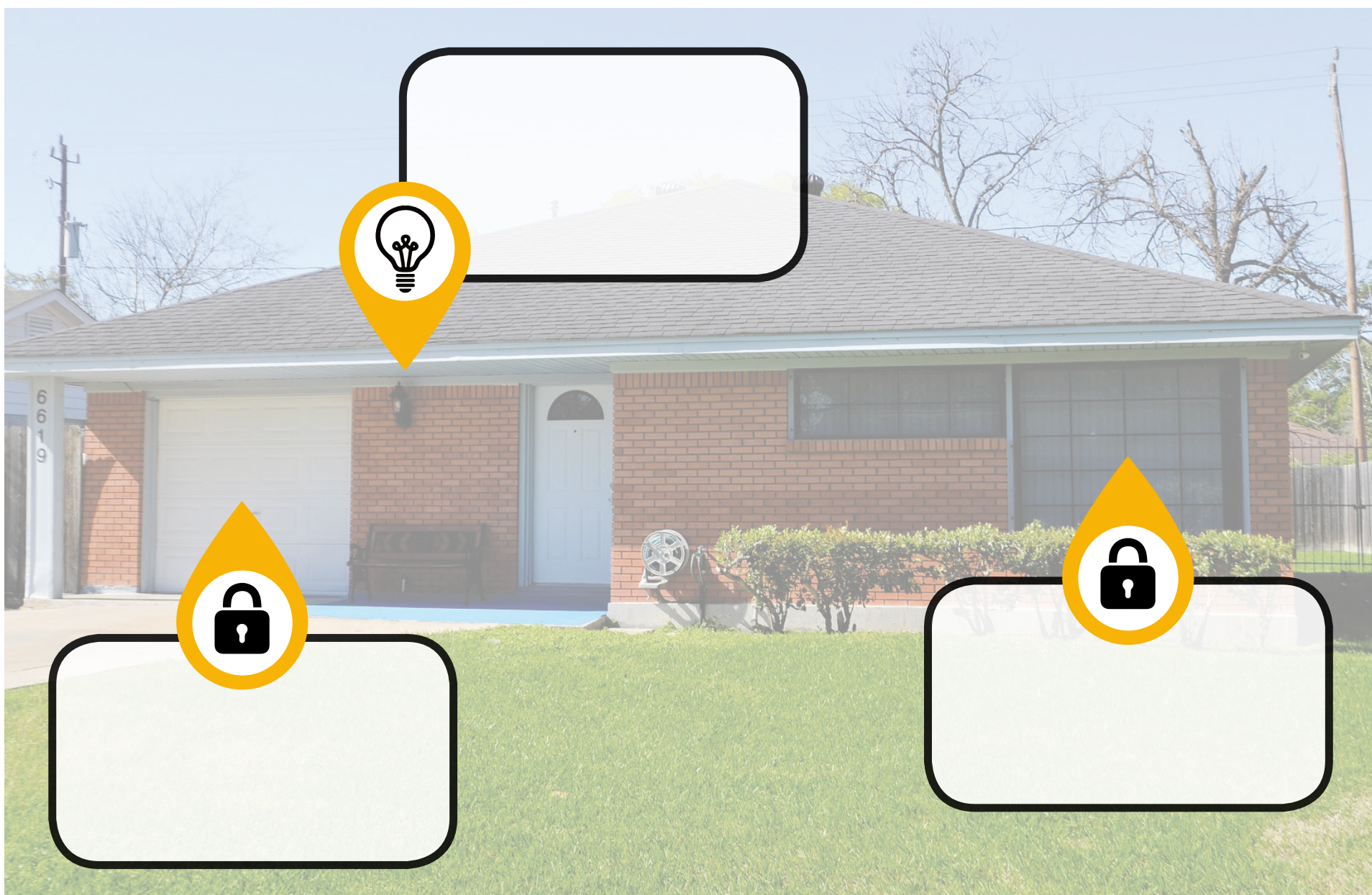
---



---



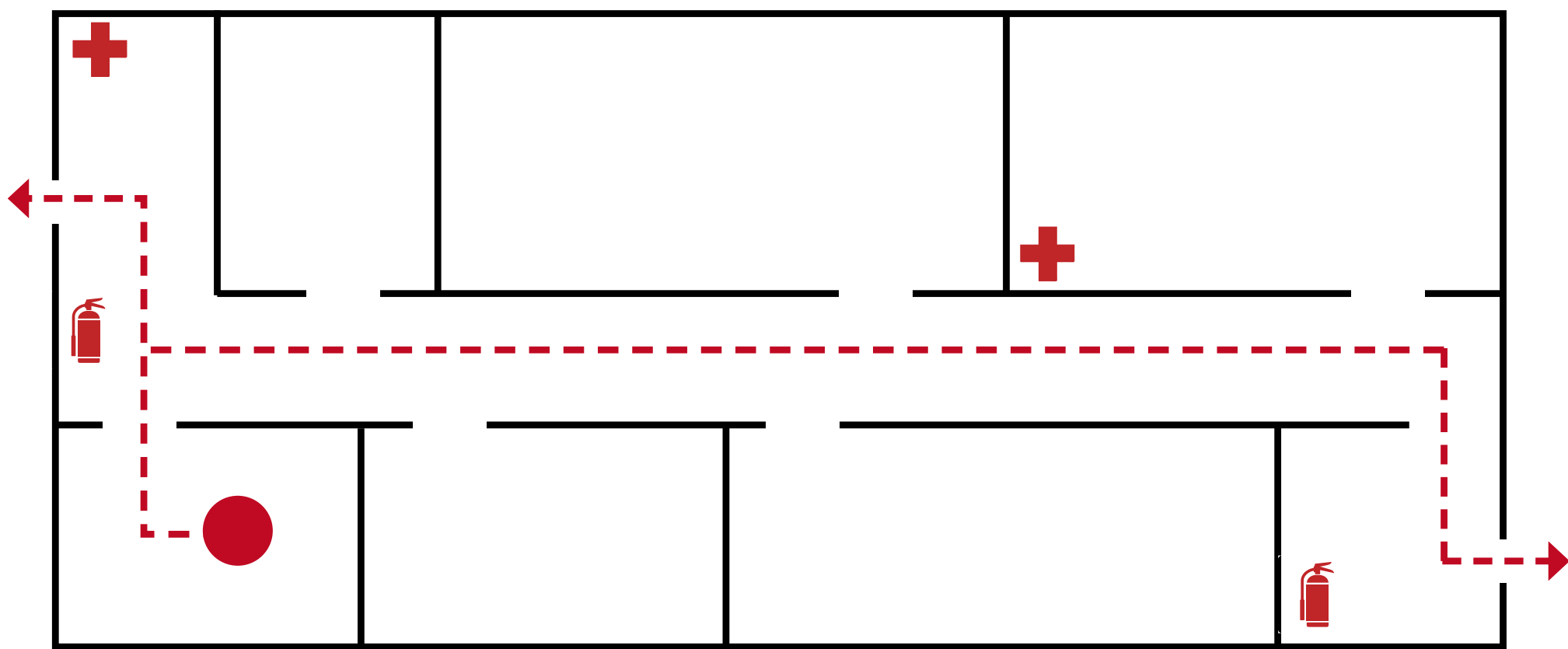
# Seguridad personal



# Rutas en caso de incendio



## PLAN DE EVACUACIÓN



**EN CASO DE INCENDIO USE LAS ESCALERAS PARA SALIR.  
NO USE EL ASCENSOR.**

 USTED ESTÁ AQUÍ

 EXTINTOR DE INCENDIOS

 RUTA DE EVACUACIÓN

 KIT DE PRIMEROS AUXILIOS

**No. de teléfono en caso de  
emergencia. - 911**