

# Contenido



## GUÍA DEL MAESTRO


- Escala de evaluación ..... 4
- ¿Cómo está organizado nuestro recurso? ..... 5
- Taxonomía de Bloom para la comprensión de la lectura ..... 6
- Vocabulario ..... 6



## APUNTES PARA LOS ESTUDIANTES

### COMPRENSIÓN DE LECTURA

- *El valor del dinero y cómo hacer un presupuesto* ..... 7
- *Compra de bienes y servicios* ..... 7
- *Matemáticas para preparar un menú y comprar comestibles* ..... 7
- *Compras en web y fraude por internet* ..... 7
- *Cómo calcular el impuesto de venta* ..... 7
- *Formas de pago* ..... 7
- Actividades prácticas..... 13
- Crucigrama..... 17
- Búsqueda de palabras ..... 18
- Prueba de Comprensión ..... 19




## CLAVE DE RESPUESTAS DE EASY MARKING™ ..... 21

## MINI CARTELES ..... 23

✓ ¡6 PÁGINAS adicionales de actividades! Hojas de ejercicio adicionales para sus estudiantes.

- Visite nuestro sitio web:  
[www.classroomcompletepress.com/bonus](http://www.classroomcompletepress.com/bonus)
- Ingrese el artículo CC5900
- Ingrese el código de acceso CC5900D

**¡GRATIS!**





## Cómo calcular el impuesto de venta

1. Nathan compra lo siguiente: una botella de agua por \$1.25, un chicle por \$0.50, y un libro de crucigramas por \$3.95. El impuesto de venta es 10%. ¿Cuánto es el impuesto de venta por las cosas que compra?



2. Ahora conoces el impuesto de venta de las cosas que Nathan compra. ¿Cuál es el costo total de todo lo que compra incluyendo el impuesto?

3. Nombre la imagen a continuación de un recibo.

artículos empresa	fecha y hora método de pago	impuesto de venta total
<b>Comestibles J-Green</b>		
Bananas	\$5.00	A <input type="text"/>
Pechugas de pollo congeladas	\$12.00	B <input type="text"/>
Helado	\$4.00	
Total	\$21.00	C <input type="text"/>
Impuesto de venta	\$1.68	D <input type="text"/>
Total	\$22.68	
Registro de transacciones Débito # *****2245 Interacción Fecha Mes/Día/Año Hora 17:05:38 Autorización # 22258 Referencia #0222201 Aprobado		



## Cómo calcular el impuesto de venta

Un recibo de venta desglosa el costo total. También te da una constancia de lo que gastas. Es una buena idea conservar estos recibos para ayudarte a controlar tu presupuesto.

Comestibles J-Green		Información de la empresa
Bananas	\$5.00	Artículos
Pechugas de pollo congeladas	\$12.00	
Helado	\$4.00	
Total	\$21.00	Impuesto de venta
Impuesto de venta	\$1.68	
Total	\$22.68	Total
Registro de transacciones Débito # *****2245 Interacción Fecha Mes/Día/Año Hora 17:05:38 Autorización # 22258 Referencia #0222201 Aprobado		

**Sugerencia de ahorro**

Saber dónde gastas el dinero te ayudará a administrar tu presupuesto.

Javier fue a comprar a la tienda local de comestibles. El recibo muestra una lista de las cosas que compró. Termina el recibo con el costo total y el impuesto de venta.

Comestibles J-Green	
Manzanas	\$4.99
Pan	\$3.99
Helado	\$5.99
Lechuga	\$0.75
Cereal	\$2.99
Sopa de tomate	\$1.75
Total	\$ _____
Impuesto de venta (12%)	\$ _____
Total	\$ _____
Registro de transacciones Fecha # *****1258 Interacción	



## Cómo calcular el impuesto de venta

1. Llena cada espacio en blanco con la palabra correcta de la lectura.

El impuesto de        es un impuesto que se paga al        por la venta de cosas. Este impuesto es un        del costo total de las cosas que compras. El impuesto de venta es un       . Cuando        lo que puedes gastar en las cosas, recuerda agregar el impuesto de venta.

2. **Circula** la palabra **CIERTO** si el enunciado es CIERTO, o **circula** la palabra **FALSO** si es FALSO.

- a) Un recibo de venta es una constancia de lo que gastas.  
**CIERTO FALSO**
- b) Es una buena idea tirar a la basura tus recibos de venta tan pronto sea posible.  
**CIERTO FALSO**
- c) El impuesto de venta es el mismo en todos los estados y provincias.  
**CIERTO FALSO**
- d) Los precios que ves cuando compras no siempre son lo que pagarás.  
**CIERTO FALSO**



## Cómo calcular el impuesto de venta

3. Brooklyn fue a comprar a la tienda local de comestibles. En el recibo se muestra una lista de las cosas que compró. Termina el recibo con el costo total y el impuesto de venta.

Comestibles J-Green	
Filetes de pollo	\$11.99
Pan molido	\$2.29
Panecillos	\$2.99
Lechuga	\$0.75
Mostaza	\$1.16
Total	\$ _____
Impuesto de venta (8%)	\$ _____
Total	\$ _____
Registro de transacciones Débito # *****9988 Interacción Fecha Mes/Día/Año Hora 17:05:38 Autorización # 22258 Referencia #0222201 Aprobado	

### Organizador gráfico

4. Usa el organizador gráfico de la página 12 para ayudarte a calcular el impuesto de venta. Sigue cada paso del organizador gráfico para calcular el impuesto y el costo total. Primero, halla el costo de la cosa o cosas que estás comprando. Luego, halla el porcentaje del impuesto. Entonces, convierte el porcentaje a un decimal. Luego, multiplica el decimal por el costo de las cosas. Ese es el impuesto de venta. Por último, agrega este impuesto de venta al costo de las cosas. Ese es el costo total.

## Compara tus necesidades y deseos con otros

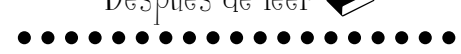
Formen grupos de 3-4 personas. Con la ayuda de la tabla a continuación, pide a cada miembro de tu grupo que haga una lista de sus propias necesidades y deseos.

Para cada necesidad que anotes, ofrece una explicación de por qué la consideras una necesidad. Para cada deseo que anotes, ofrece una explicación de por qué lo consideras un deseo.

Reúnete con tu grupo. Compara tu lista con cada miembro. Contesta las siguientes preguntas:

- ¿Qué necesidades y deseos tienen en común?
- ¿Qué necesidades y deseos son diferentes?
- ¿Hay algún deseo que tengas que esté en la lista de necesidades de otros miembros?
- ¿Hay alguna necesidad que tengas que esté en la lista de deseos de otros miembros?

NECESIDADES	DESEOS



## ¡Crucigrama!

### Horizontal

- Lo que algo vale.
- En lo que gastas tu dinero.
- Cuando debes dinero a alguien o algo.
- Puedes ver lo que está en venta especial en los supermercados con éstos.
- La cantidad de dinero que tienes para gastar.
- El \_\_\_\_\_ se paga al gobierno por la venta de cosas.
- Una tarjeta de \_\_\_\_\_ te permite retirar dinero de tu cuenta bancaria.
- Cosas como agua, calefacción, electricidad.

### Vertical

- Cuando comparas cosas antes de comprar.
- Un impuesto sobre algo que viene de otro país.
- Cuando compras algo sin pensar.
- Ser acertado en las cosas que compras.
- El dinero que ganas por trabajar.
- Una tarjeta de \_\_\_\_\_ es buena para usarla en una emergencia.
- Cuand alguien roba tu información y la utiliza.



### Lista de palabras

arancel	fraude	ingresos
comparación de precios	gastos	presupuesto
crédito	impuesto de venta	servicios públicos
débito	impulso	valor
deuda	informado	volantes



## Prueba de comprensión

### Parte A

Circula **CIERTO** si el enunciado es CIERTO, O **FALSO** si es FALSO.

- No puedes presupuestar una salida a cenar a un restaurante.  
**CIERTO FALSO**
- Un recibo de venta muestra el método de pago que se utilizó.  
**CIERTO FALSO**
- Algunos costos ocultos son los gastos de envío y aranceles.  
**CIERTO FALSO**
- Nuestras necesidades incluyen comida, refugio y ropa.  
**CIERTO FALSO**
- Una cuenta de ahorros utiliza una tarjeta de débito para agregar y retirar dinero.  
**CIERTO FALSO**
- Compara precios para encontrar la mejor oferta.  
**CIERTO FALSO**

### Parte B

2. Escribe una marca de verificación (✓) junto a la respuesta que sea más correcta.

a) Andrew no tiene suficiente dinero al llegar a la caja. ¿Qué cosa debería devolver?

- A papel higiénico
- B vasos plásticos
- C pan
- D leche

b) ¿Qué forma de pago NO puedes usar en internet?

- A Google Pay
- B PayPal
- C dinero en efectivo
- D crédito

SUBTOTAL: /8

## Volante de comestibles

### Ahorros en comestibles





Después de leer 

NOMBRE: \_\_\_\_\_

## Cómo calcular el impuesto de venta

### 1. Llena cada espacio en blanco con la palabra correcta de la lectura.

El impuesto de \_\_\_\_\_ es un impuesto que se paga al \_\_\_\_\_ por la venta

a

b

de cosas. Este impuesto es un \_\_\_\_\_ del costo total de las cosas que compras. El

c

impuesto de venta es un \_\_\_\_\_. Cuando \_\_\_\_\_ lo que puedes gastar en las

d

e

cosas, recuerda agregar el impuesto de venta.



2. **Circula** la palabra **CIERTO** si el enunciado es CIERTO, o **circula** la palabra **FALSO** si es FALSO.

a) Un recibo de venta es una constancia de lo que gastas.

**CIERTO** **FALSO**

b) Es una buena idea tirar a la basura tus recibos de venta tan pronto sea posible.

**CIERTO** **FALSO**

c) El impuesto de venta es el mismo en todos los estados y provincias.

**CIERTO** **FALSO**

d) Los precios que ves cuando compras no siempre son lo que pagarás.

**CIERTO** **FALSO**

1.

a) venta  
b) gobierno

c) porcentaje

d) incremento  
e) presupuestos

2.

a) **CIERTO**

b) **FALSO**

c) **FALSO**

d) **CIERTO**

10

MARCACIÓN FÁCIL  
TECLA DE RESPUESTA



NOMBRE: \_\_\_\_\_



# Cómo calcular el impuesto de venta

Un recibo de venta desglosa el costo total. También te da una constancia de lo que gastas. Es una buena idea conservar estos recibos para ayudarte a controlar tu presupuesto.

<b>Comestibles J-Green</b>		← Información de la empresa
Bananas	\$5.00	← Artículos
Pechugas de pollo congeladas	\$12.00	
Helado	\$4.00	
Total	\$21.00	
Impuesto de venta	\$1.68	← Impuesto de venta
Total	\$22.68	← Total
Registro de transacciones		
Débito # *****2245		← Método de pago
Interacción		
Fecha Mes/Día/Año	Hora 17:05:38	← Fecha y hora
Autorización # 22258	Referencia #0222201	
Aprobado		

### Sugerencia de ahorro

**Saber dónde gastas el dinero te ayudará a administrar tu presupuesto.**

Javier fue a comprar a la tienda local de comestibles. El recibo muestra una lista de las cosas que compró. Termina el recibo con el costo total y el impuesto de venta.

<b>Comestibles J-Green</b>	
Manzanas	\$4.99
Pan	\$3.99
Helado	\$5.99
Lechuga	\$0.75
Cereal	\$2.99
Sopa de tomate	\$1.75
Total	\$ _____
Impuesto de venta (12%)	\$ _____
Total	\$ _____
Registro de transacciones	
Fecha # *****1258	
Interacción	
Fecha Mes/Día/Año	Hora 17:05:38



# Compara tus necesidades y deseos con otros

Formen grupos de 3-4 personas. Con la ayuda de la tabla a continuación, pide a cada miembro de tu grupo que haga una lista de sus propias necesidades y deseos.

Para cada necesidad que anotes, ofrece una explicación de por qué la consideras una necesidad. Para cada deseo que anotes, ofrece una explicación de por qué lo consideras un deseo.

Reúnete con tu grupo. Compara tu lista con cada miembro. Contesta las siguientes preguntas:

- ¿Qué necesidades y deseos tienen en común?
- ¿Qué necesidades y deseos son diferentes?
- ¿Hay algún deseo que tengas que esté en la lista de necesidades de otros miembros?
- ¿Hay alguna necesidad que tengas que esté en la lista de deseos de otros miembros?

NECESIDADES	DESEOS

# Volante de comestibles

## Ahorros en comestibles



**\$3.74**

Mini zanahorias



**\$4.99**

Jugo de naranja



**\$7.99**

Queso veteadado



**\$1.29**

cada uno

Yogur griego de fresa



**\$6.49**

Filete de salmón



Frambuesas

**2/\$4.00**



Bananas

**\$.89** /lb libras



Lonchas de queso cheddar

**\$2.99**

Pizza congelada de pepperoni

**\$12.99**

