



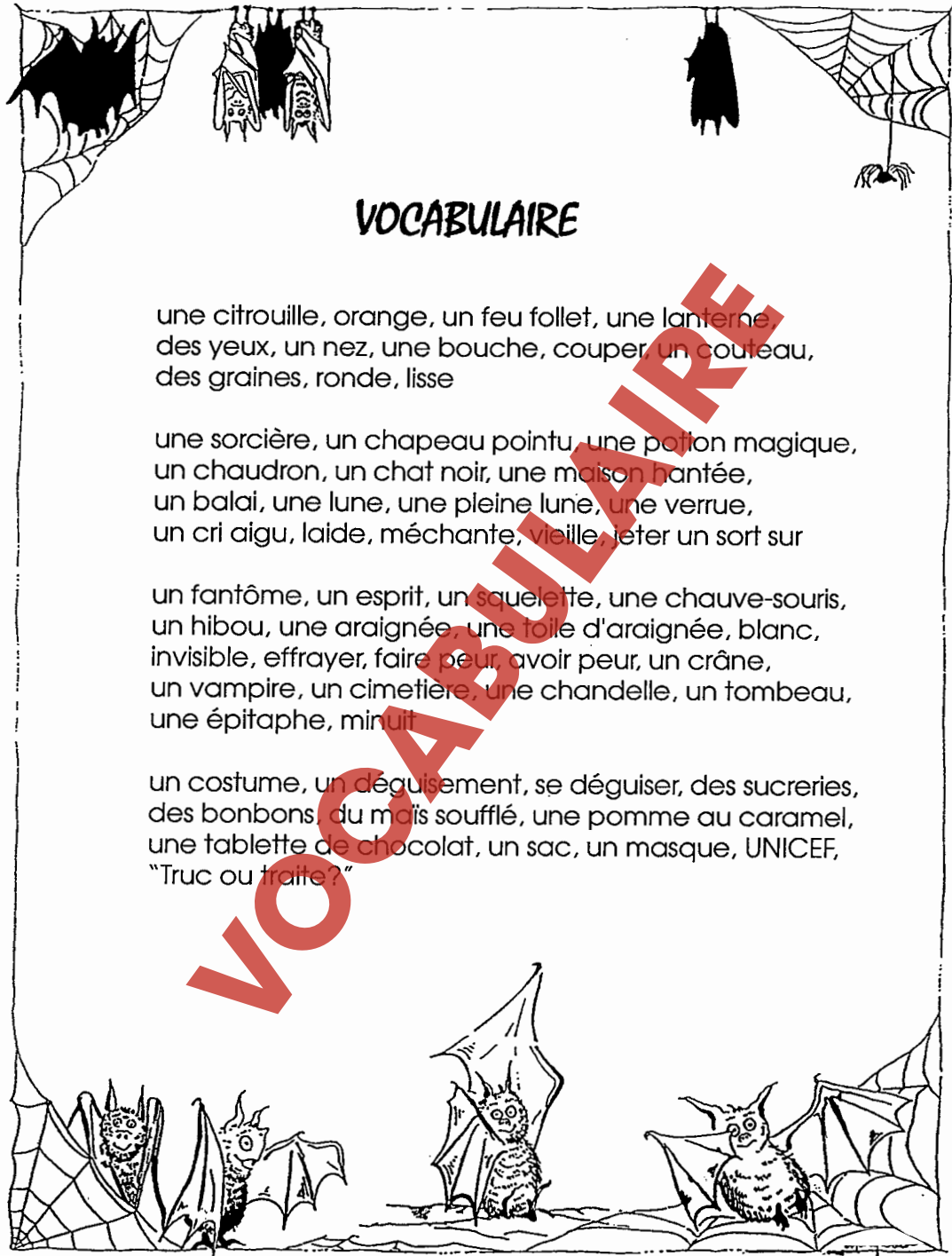


Idées Pratiques

1. Demandez aux élèves de faire une liste de vocabulaire de l'Halloween.

Classifiez les mots sous les titres suivants:

- a) les symboles de l'Halloween
 - b) les mots associés aux sorcières
 - c) les mots associés aux fantômes
 - d) les mots associés aux citrouilles
 - e) les différentes costumes de l'Halloween
 - f) les différentes sortes de bonbons et sucreries
2. Lisez des histoires de l'Halloween à votre classe.
 3. Chantez des chansons de l'Halloween et lisez des poèmes de l'Halloween.
 4. Discutez avec la classe les symboles divers associés à l'Halloween ex: sorcières, fantômes...
 5. Faites des masques et des costumes de l'Halloween.
 6. Organisez une fête de l'Halloween pour votre classe.
 7. Trouvez des recettes de bonbons. Faites cuire des sucreries de l'Halloween.
 8. Créez un feu follet d'une citrouille avec la classe.
 9. Faites un graphique des déguisements portés par les élèves dans la classe.
- 
- 



VOCABULAIRE


une citrouille, orange, un feu follet, une lanterne
des yeux, un nez, une bouche, couper, un couteau,
des graines, ronde, lisse

une sorcière, un chapeau pointu, une potion magique,
un chaudron, un chat noir, une maison hantée,
un balai, une lune, une pleine lune, une verrue,
un cri aigu, laide, méchante, vieille, jeter un sort sur

un fantôme, un esprit, un squelette, une chauve-souris,
un hibou, une araignée, une toile d'araignée, blanc,
invisible, effrayer, faire peur, avoir peur, un crâne,
un vampire, un cimetière, une chandelle, un tombeau,
une épitaphe, minuit


un costume, un déguisement, se déguiser, des sucreries,
des bonbons, du maïs soufflé, une pomme au caramel,
une tablette de chocolat, un sac, un masque, UNICEF,
"Truc ou traite?"

PROFESSEURS: Découpez les images et les mots de l'Halloween sur les pages suivantes. Collez-les sur un carton épais et faites laminer les morceaux. Mettez les images et les mots dans une enveloppe. Les élèves doivent relier le mot à l'image.




JEU D'ASSOCIATION

PROFESSEURS: Découpez les citrouilles et collez-les sur un carton épais. Faites laminer les citrouilles et mettez-les dans une enveloppe. Les élèves doivent relier les morceaux de citrouilles pour faire des mots de l'Halloween.



Lis ces phrases à ton professeur.
Fais un dessin pour chaque phrase.
Colorie-le.


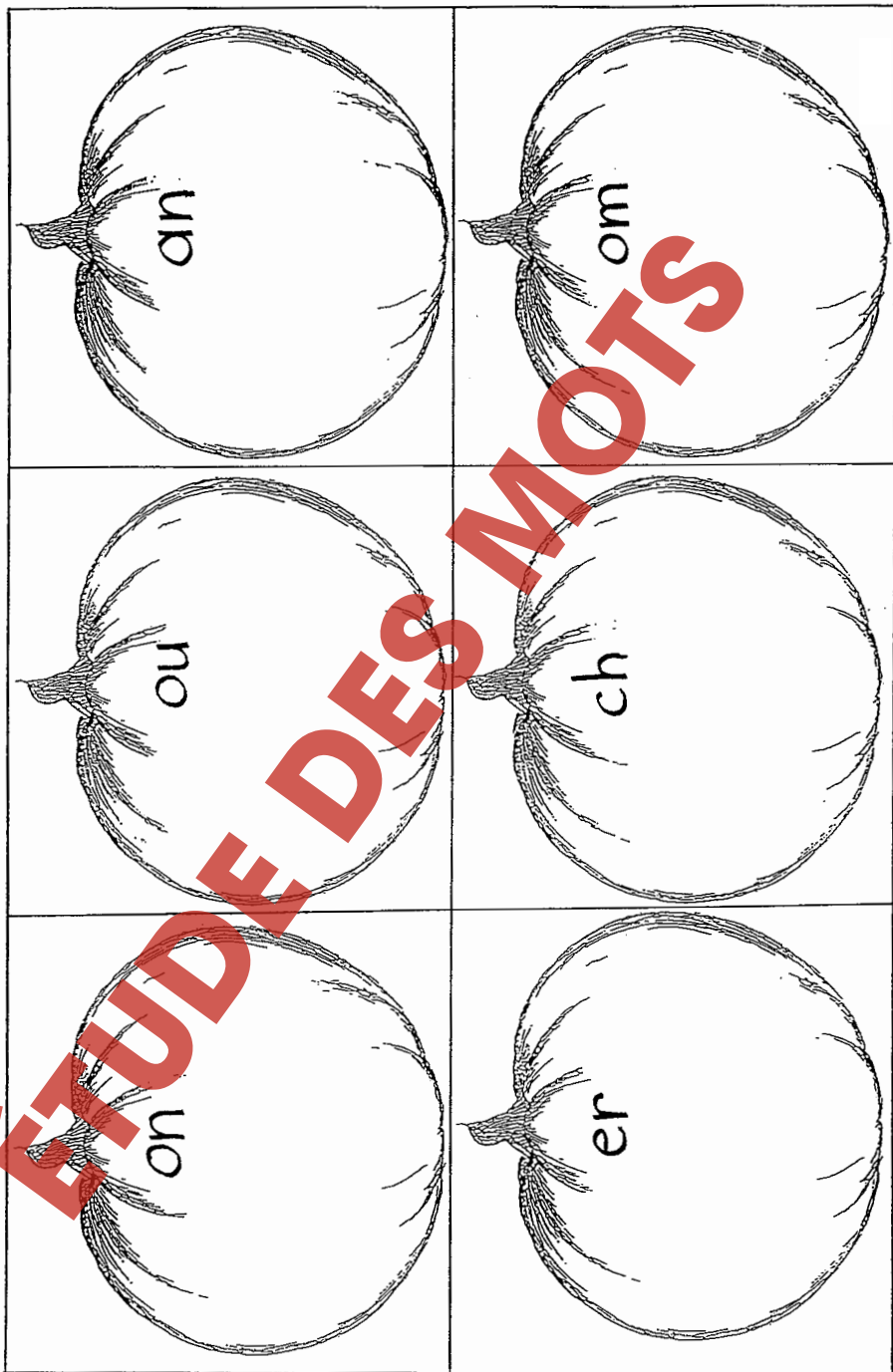


La sorcière vole sur son balai magique.

Le fantôme flotte dans la maison hantée.

Étude de mots 4.

Dessine une chose de l'Halloween pour chaque son.



CARTES IMAGES: Coloriez, découpez, montez et faites laminer les images. Les élèves peuvent mettre les images en ordre, "Je plante les graines de citrouille" et raconter ou imprimer une histoire.

