

LA JOIE DE PÂQUES - IDÉES PRATIQUES

1. Demandez aux élèves de faire une liste de vocabulaire de Pâques. Classifiez les mots sous les titres suivants:
 - a) les symboles de Pâques
 - b) les oeufs
 - c) les traditions de Pâques
 - d) la religion
 - e) les jeunes animaux
 - f) ce que Pâques signifie
2. Lisez "Les aventures de Jeannot Lapin" à votre classe.
3. Chantez des chansons de Pâques et lisez des poèmes et des histoires de Pâques.
4. Discutez avec la classe les symboles divers associés avec Pâques.
ex: le lapin, les oeufs, la croix...
5. Montrez des films et des diapositives au sujet de Pâques.
6. Visitez une ferme, achetez des oeufs et faites couvrir les oeufs dans votre classe.
7. Créez un centre d'art de Pâques avec plusieurs matériaux différents.
ex: laine, peinture, papier colorié, papier aluminium, morceaux de tissus, colle, ciseaux, crayons, ...
8. Fabriquez des bonnets de Pâques avec les élèves, ensuite organisez une compétition de bonnets.
9. Faites teindre des oeufs de Pâques.
10. Enseignez à la classe comment faire des Pysankys.

LISTE DE VOCABULAIRE

Pâques, Jeannot Lapin, le défilé de Pâques, un bonnet de Pâques, un chapeau de printemps, un lapin, un lapereau, un poussin, une poule, un coq, un mouton, un agneau, une cane, un canard, un caneton, un oeuf, une coquille, un jaune d'oeuf, un blanc d'oeuf, pysanky, craquer, bouillir, frire, un oeuf dur, un oeuf à la coque, des oeufs brouillés, un oeuf en chocolat, teindre, la teinture, peindre, la peinture, couvrir, pondre, décorer, mauve, blanc, vert, orange, rose, rouge, jaune, bleu, violet, châtain, marron, turquoise, orchidée, acajou, melon, chardon, magenta, pervenche, saumon, mimosa, violette, les fleurs, un lys, une pâquerette, un crocus, un muguet, une tulipe, une jonquille, un panier, du chocolat, des bonbons, des friandises, cacher, chasser, sautiller, une cachette, de la paille, une carte, un voeu, avril, mars, le printemps, un jardin, joyeux, Jésus, une église, l'amour, le ciel, une croix, un crucifiement, le Christ, une religion, un chrétien, une cloche, un palmier, une cave, une roche, un tombeau, le dimanche de Pâques, Vendredi saint, le carême, délivrer.

Certificat de Mérite

présenté à _____

parce que _____

Signé _____

Date _____



Le Lapin de Pâques

embrasse _____

aujourd'hui parce que _____

Signé _____

Date _____




Recherche 2.



Visite la bibliothèque à ton école. Sers-toi du catalogue de fiches pour trouver :


- 3 livres de fiction au sujet des lapins.
- 3 livres de non-fiction au sujet des lapins. Pour chaque livre écris - Auteur;
- Titre;
- Maison de publication:

Créativité 1.




Copie les mots et encercle le mot qui n'appartient pas. Sois prêt à expliquer pourquoi au prof.

1. poules, coqs, poulets, oies
2. lierre, marguerite, lys, tulipe
3. Halloween, janvier, Pâques, Noël
4. brouiller, pocher, bouillir, rôtir
5. lys, trèfles, lapins, oeufs
6. jaune d'oeuf, poussin, blanc d'oeuf, coquille



Créativité 5.

Un Mots Croisés de Pâques



MOTS CROISÉS

Art 1. Peins une scène de Pâques sur du papier mural.

N'oublie pas de suivre le thème de la classe.
e.g. le défilé de Pâques, Jeannot Lapin ramasse des oeufs, les fleurs printanières, une scène religieuse.



Art 2. Bizarre! Bonnet Bizarre!

Crée le bonnet de Pâques le plus bizarre, étrange et exceptionnel!

Maintenant, fais un dessin de toi portant ta création!

Oh là là! Quelle imagination!



Art 3.



Jeannot Lapin
laisse des oeufs en céramique?
Non! Mais c'est facile de
fabriquer des oeufs de Pâques
en céramique.

Dans un grand bol mélange :
1/2 tasses de sel
1 tasse de fécule de maïs
1 tasse plus une c. à table d'eau
Fais cuire le mélange jusqu'à ce
qu'une boule se forme. Sculpte
la pâte en forme d'oeufs, de
lapins, de paniers... Laisse
secher pendant 2 jours.
Peins les formes en
couleurs désirées.


ACTIVITÉ ARTISTIQUE



LES MODELES

Créativité 5.

Un Mots Croisés de Pâques



Créativité 5.

Un Mots Croisés de Pâques

Réponses



ANSWER KEY