

The page is framed by decorative illustrations of pumpkins and vines. At the top left and right, there are clusters of pumpkins hanging from vines. Along the left and right sides, there are vertical columns of pumpkins and vines. At the bottom, there are three more clusters of pumpkins and vines.

### Idées Pratiques

1. Demandez aux élèves de faire une liste de vocabulaire de l'Halloween. Classifiez les mots sous les titres suivants:
  - a) les symboles de l'Halloween
  - b) les mots associés aux sorcières
  - c) les mots associés aux fantômes
  - d) les mots associés aux citrouilles
  - e) les différents costumes de l'Halloween
  - f) les différentes sortes de bonbons et sucreries
2. Lisez des histoires de l'Halloween à votre classe.
3. Chantez des chansons de l'Halloween et lisez des poèmes de l'Halloween.
4. Discutez avec la classe les symboles divers associés à l'Halloween ex: sorcières, fantômes...
5. Faites des masques et des costumes de l'Halloween.
6. Organisez une fête de l'Halloween pour votre classe.
7. Trouvez des recettes de bonbons. Faites cuire des sucreries de l'Halloween.
8. Créez un feu follet d'une citrouille avec la classe.
9. Faites un graphique des déguisements portés par les élèves dans la classe.

# Vocabulaire

une citrouille, orange, un feu follet, une lanterne, des yeux, un nez, une bouche, couper, un couteau, des graines, ronde, lisse

une sorcière, un chapeau pointu, une potion magique, un chaudron, un chat noir, une maison hantée, un balai, une lune, une pleine lune, une verrue, un onguent, laide, méchante, vieille, jeter un sort sur qqn.

un fantôme, un esprit, un squelette, une chauve-souris, un hibou, une araignée, une toile d'araignée, blanc, invisible, effrayer, faire peur, avoir peur, un crâne, un vampire, un cimetière, une chandelle, un tombeau, une épitaphe, minuit

un costume, un déguisement, se déguiser, des sucreries, des bonbons, du maïs soufflé, une pomme au caramel, une tablette de chocolat, un sac, un masque, UNICEF, "Truc ou traite?"



2.




Sylvie la sorcière ne connaît pas son alphabet. Aide Sylvie à mettre les mots dans le chaudron en ordre alphabétique.

Coupe les mots et colle-les dans le bon ordre.

octobre	balai
automne	squelette
sac	orange
bonbon	hibou
araignée	sorcière

Étude de mots

## Jeux d'association




Sylvie la sorcière a jeté un sort!

Quel désastre!

Maintenant les sorcières ont tous perdu leurs chapeaux!

Peux-tu remettre les chapeaux sur les sorcières?

Regarde bien les lettres mélangées.



Art



Fabrique un petit fantôme de guimauves, de bonbons et de cure-dents! Bonne chance!!

Art



Peins une image de toi et de tes amis qui sortent le soir de l'Halloween.



## Lecture 2.

Lis les phrases suivantes!  
Dessine une image pour chaque phrase.

Le chat et la sorcière traversent le ciel sur un balai magique

Le feu follet allume les tombeaux du cimetière.

La citrouille dans le jardin est près de la clôture.

Regarde la citrouille qui se trouve dans ta salle de classe. Examine la citrouille, ensuite complète les phrases suivantes.

Composition




Ma citrouille est aussi ronde que \_\_\_\_\_.

Ma citrouille est aussi grosse que \_\_\_\_\_.

Ma citrouille est aussi orange que \_\_\_\_\_.

Ma citrouille est aussi pesante que \_\_\_\_\_.

Ma citrouille est aussi lisse que \_\_\_\_\_.



## Réfléchis 2.

NOIR est une couleur populaire à l'Halloween.

Fais un dessin de chaque objet à côté du mot.

1. inut

2. thca

3. eupn

4. agéraine

Au verso de cette page dessine 3 choses qui sont noires.

