


CARNAVAL - UN FESTIVAL DE JOIE




Ideés Pratiques

1. Demandez aux élèves de faire une liste de vocabulaire de Carnaval. Classifiez les mots sous les titres suivants:

- a) plats traditionnels - nourritures canadiennes - françaises
 - b) sports du Carnaval
 - c) activités du Carnaval
 - d) le défilé
 - e) le couronnement de la reine
 - f) Bonhomme Carnaval
2. Enseignez la chanson du Carnaval à la classe
3. Discutez avec la classe les symboles divers associés avec le Carnaval de Québec
ex: Bonhomme, la ceinture fléchée, le palais de glace, les sculptures de glace...
4. Identifiez la province et la ville de Québec sur une carte du Canada.
5. Montrez des films, et des diapositives au sujet du Carnaval.
6. Faites des ceintures fléchées.
7. Faites des masques et des costumes pour le bal masqué.
8. Organisez une compétition de sculptures de glace/neige avec de la pâte à modeler.
9. Trouvez une recette de tarte au sirop d'érable.
Faites cuire des tartes avec la classe.
10. Enseignez une danse traditionnelle du Québec à votre classe.
11. Organisez un couronnement de la reine/du roi dans la classe.
12. Organisez un Carnaval d'hiver pour votre classe/votre école.

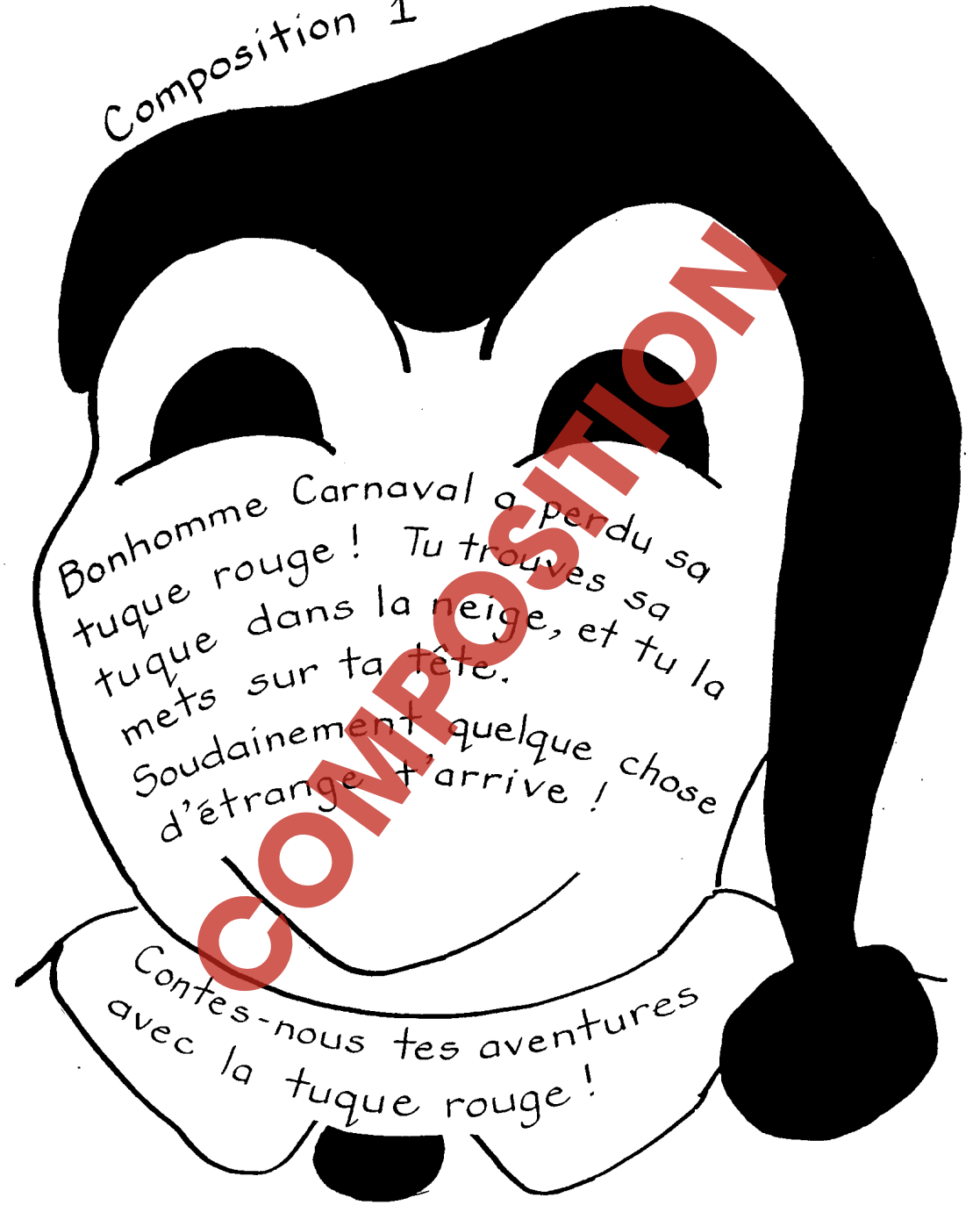
Liste de Vocabulaire



Bonhomme Carnaval, le défilé, une fanfare, le char allégorique (float), le bouffon, la reine, les duchesses, le couronnement de la reine, la couronne, la tuque, la ceinture fléchée, le bal masqué, le sirop d'érable, la tarte au sirop d'érable ou la tarte au sucre, la tourtière, les cretons de porc, le pain d'habitant, le ragoût de boulettes, les fèves au lard, les crêpes, la nourriture canadienne-française, la glissade, le toboggan, février, la gare, le Fleuve Saint-Laurent, Place Carnaval, Mont Ste-Anne, le Château Frontenac, le palais de glace, la calèche, la course en canot, le tournoi de hockey pee wee, le ski, les courses de chiens, faire du ski, faire un tour en motoneige, la foule, les sports, les boutiques, élire, juger, se réjouir, la compétition, organiser, participer, s'amuser, la gaieté, la joie, les touristes, la glace, la neige, les sculptures de glace et de neige, les costumes, le masque

VOCABULAIRE

Composition 1



Bonhomme Carnaval a perdu sa tuque rouge! Tu trouves sa tuque dans la neige, et tu la mets sur ta tête. Soudainement quelque chose d'étrange t'arrive!

Contes-nous tes aventures avec la tuque rouge!

Lis les phrases suivantes.
Dessine une image pour chaque phrase.

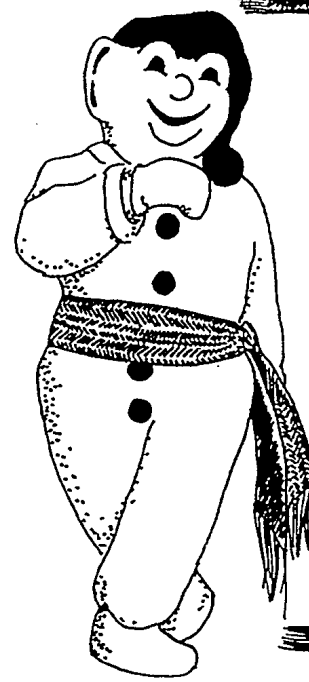


Les enfants s'amuse à faire un bonhomme de neige.
Une descente à toboggan sur la glissade est très excitante.

Les crêpes avec du sirop d'érable sont délicieuses.
Les canots flottent sur le fleuve entre les gros flots de glace.


ACTIVITÉ DE DESSIN

Art 1



Peins une image de toi et de tes amis qui descendez la glissade à toboggan.

Art 2



Peins une image de toi et Bonhomme Carnaval dans le Palais de Glace. N'oublie pas la tuque de Bonhomme.

Écriture 1

Copie les phrases suivantes dans ta plus belle écriture.

1. Il y a plusieurs activités durant le Carnaval.
2. Le défilé commence à neuf heures.
3. Jean regarde les sculptures de glace.
4. Nous mangeons de la tourtière.

Étude de mots 5

Les mots dans le palais sont des noms ou des verbes. Recopie les mots dans la bonne colonne pour indiquer les noms et les verbes.

un char flotter duchesse hockey glisser
 un canot sauter jouer
 juger
 patinoire patiner
 la glace
 le sirop d'érable les patins
 Mont Ste-Anne une fanfare

Les noms	Les verbes



Réfléchis 1

Bonhomme Carnaval porte une tuque rouge.

Pense à 6 choses qui sont toujours rouges.

Illustre tes 6 choses.

Écris le nom de chaque objet à côté de tes dessins.

