

Suggestions pour la mise en application de cette unité

1. Faites un remue méninges pour déterminer ce que les élèves connaissent déjà sur les oiseaux d'hiver et les mangeoires pour oiseaux.
Commencez à lister des mots sur des tableaux. Ajoutez de nouveaux mots chaque jour. Décidez quels oiseaux vous allez étudier. (4-5 pour une étude détaillée.)
2. "Les oiseaux en hiver" est un sujet intéressant et un bon centre d'intérêt pour commencer les travaux de recherche avec vos élèves. Voici une méthode. Divisez votre classe en groupes. Chaque groupe est responsable d'un genre d'oiseau. Développez avec votre classe les thèmes d'intérêt:
 - a) la grosseur
 - b) la couleur et l'apparence
 - c) l'habitat, le nid, les oeufs
 - d) la nourriture
 - e) la chanson
 - * f) des faits intéressants (encouragez les élèves à trouver des faits intéressants)
3. Les élèves et l'enseignant font le recueil d'informations à la bibliothèque scolaire, la bibliothèque municipale et à la maison.
4. Fournissez aux élèves un schéma à suivre pour la recherche individuelle à la maison. Vous devriez peut-être photocopier des informations pour que les élèves puissent lire sur leur oiseau tout d'abord, avant de se mettre à écrire.
5. Les élèves prennent note des mots et des phrases après avoir fait de la lecture tirée d'au moins de **trois** ressources.
6. Le groupe se rencontre pour partager et comparer leurs notes écrites.
7. En partageant leur information, ils affichent cette information sur un tableau.
8. Fournissez à chaque groupe une image exacte de leur oiseau pour montrer sa couleur.
9. Chaque groupe présente son travail ainsi qu'une image de son oiseau.
10. Après la présentation, l'enseignant peut lire des articles au sujet de l'oiseau. Les élèves vérifient cette information sur leur tableau.



Le geai gris ou le geai du Canada

Le geai gris est aussi connu sous le nom de geai du Canada et le "Whiskey Jack". Cependant, pour ceux qui connaissent vraiment cet oiseau, on l'appelle "l'oiseau souris", "le voleur des camps" ou "l'oiseau original". Le geai gris a le front blanc, une tache noire sur la tête, et le dos gris avec un plumage gris moins foncé sur le ventre. Il est un peu plus petit que le geai bleu. Sa couleur et son petit bec lui donnent l'apparence d'une grosse mésange.



Le geai gris est souvent appelé le "voleur des camps" parce qu'il est connu d'envahir des terrains de campeurs et de s'emparer de tout ce qu'il peut emporter. Il enlèvera de la nourriture des assiettes et des poêles, il fouillera dans des boîtes de conservation et il picorera de gros morceaux d'une prise de poissons frais. Cet oiseau est très curieux et démontre aucune crainte des gens. A quelques-uns, il est souvent ennuyeux.


Le geai gris imite les faucons et peut faire des sons de sifflement et roucoulement. Il peut vous décevoir si vous n'entendez que les sons et ne voyez pas l'oiseau.

Le geai gris n'est tranquille que pendant la saison des nids. Le nid peut contenir de trois à cinq oeufs gris ou verdâtres, avec des taches brunes. Les jeunes demeurent avec leurs parents jusqu'à la prochaine saison des nids.

Les geais gris mangent des sauterelles, des guêpes, des souris et des baies. Ils ont de grosses glandes salivaires qui leur aident à coller de la nourriture dans les fentes et les creux des arbres.

Si un jour vous découvrez que votre chalet ou terrain de camping a été envahi, et qu'il vous manque de la nourriture, de l'appât, des fèves au lard ou des cigarettes ou si vous apercevez de petits oiseaux gris volant autour d'un chevreuil ou d'un orignal abattu, vous saurez que le geai gris était là. Le geai gris sait quand il y a un festin quelque part!

Sujets de recherche ou de discussion



Il y a des gens qui pensent que quand les pics percent des trous dans les arbres, ils nuisent aux arbres.
Est-ce vrai?
Explique ta réponse.




Quelquefois, le geai bleu a un cri très perçant qu'on peut entendre d'un bout à l'autre de la forêt.
Explique comment ce cri peut être un ennui.
Explique comment ce cri peut être utile parfois.




Explique pourquoi "voleur des camps" et "oiseau original" sont de bons surnoms pour le geai gris ou le geai du Canada.

Sujets de recherche ou de discussion



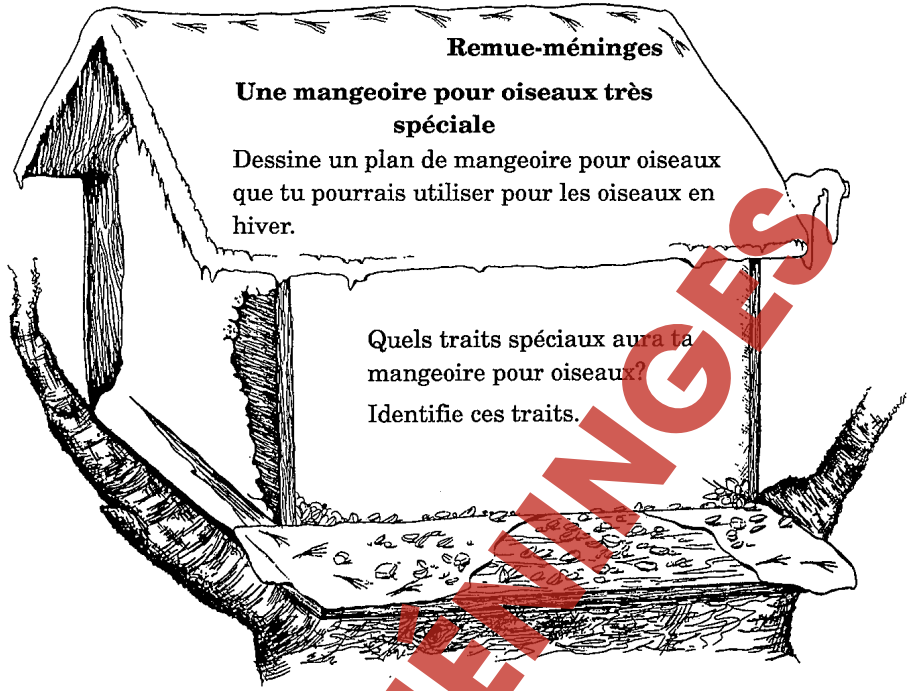
La sittelle est un oiseau unique.
Explique quelle caractéristique le rend si unique.



Par quelles caractéristiques est-ce qu'on connaît la mésange comme...
1) un oiseau amical
2) un acrobate
3) un oiseau intelligent



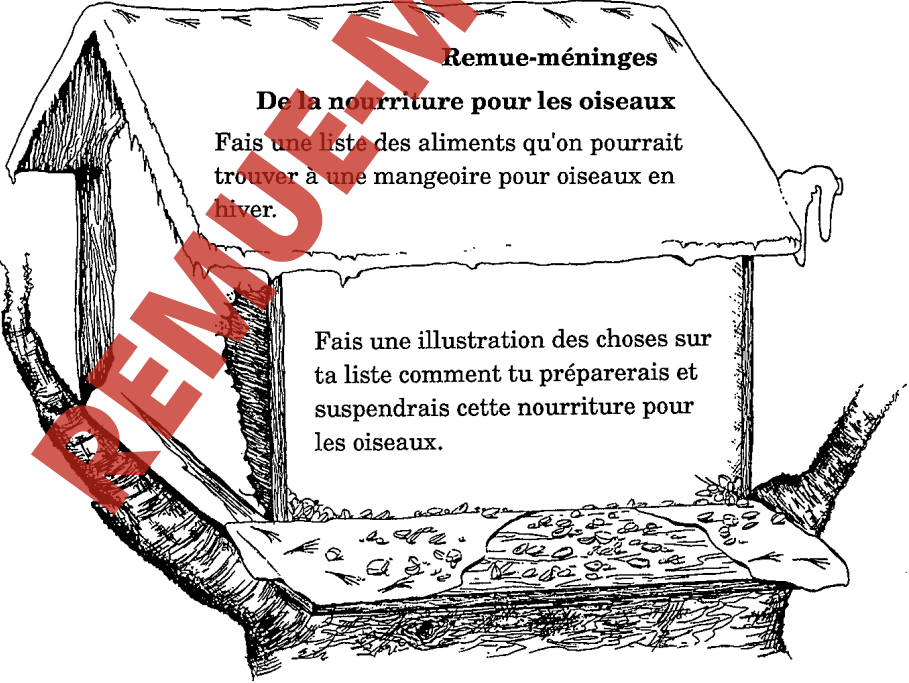
Pourquoi penses-tu que les gens au Canada commencent à voir plus de cardinaux autour de leurs forêts et de leurs arrière-cours en hiver?
Donne des raisons pour expliquer ta réponse.



Remue-ménages
Une mangeoire pour oiseaux très spéciale

Dessine un plan de mangeoire pour oiseaux que tu pourrais utiliser pour les oiseaux en hiver.

Quels traits spéciaux aura ta mangeoire pour oiseaux? Identifie ces traits.



Remue-ménages
De la nourriture pour les oiseaux

Fais une liste des aliments qu'on pourrait trouver à une mangeoire pour oiseaux en hiver.

Fais une illustration des choses sur ta liste comment tu préparerais et suspendrais cette nourriture pour les oiseaux.



Un quiz sur les oiseaux en hiver

1. Un oiseau robuste qui fait son nid dans les troncs d'arbres en décomposition.

2. Cet oiseau s'appelle souvent un oiseau des neiges.

3. Un acrobate dans les branches.

4. Le mâle de cette espèce porte une tache rouge sur le côté de la tête.

5. Cet oiseau descend les arbres la tête la première.

6. Cet oiseau a le bec rouge.

7. Cet oiseau envahit les terrains de camping et vole de la nourriture et des affaires.

8. Cette espèce d'oiseaux a une longue langue pour chercher des insectes dans les arbres.

9. Cet oiseau bruyant imite le chant d'autres oiseaux.

10. Ce petit oiseau joyeux viendra manger de ta main.



Des problèmes aux mangeoires pour oiseaux

Dis ce que tu ferais pour protéger ta mangeoire pour oiseaux de ces problèmes?

1. La mauvaise température

2. Les chats, les écureuils, les souris

3. Le surpeuplement de la mangeoire pour oiseaux

4. La nourriture abîmée

5. Peux-tu penser à d'autres problèmes?

