



Le sirop d'érable

VOCABULAIRE

une sucrerie	une cabane à sucre
un érable	un érable à sucre
une érablière	un chaudron
une marmite	un chalumeau
entailler	bouillir
une feuille d'érable	l'eau d'érable
la sève	les indiens
le sirop d'érable	la tire
le beurre d'érable	le sucre d'érable
la tarte au sucre	le temps des scures
les crêpes	un vaporisateur
la vapeur	le réservoir
courir les érables (collect the sap)	

Ce qu'on fait aux arbres

planter	grimper
couper	abattre
entailler (tap)	greffer (graft)
émonder (prune)	

Où on trouve les arbres

le bois	le parc
la forêt	la jungle
le parterre	le verger
la pépinière	

La découverte du sirop d'érable

Une légende indienne

Un beau matin du printemps, un brave s'est préparé pour la chasse. Il a tiré son tomahawk du tronc d'un érable à sucre et est parti. Le tomahawk a laissé une grosse entaille dans l'arbre.

Un peu plus tard, la femme de l'Indien a trouvé une liquide claire dans le bol qu'elle avait laissé près du tronc de l'arbre. En pensant que ce n'était que de l'eau, elle l'a utilisée dans sa préparation du souper.

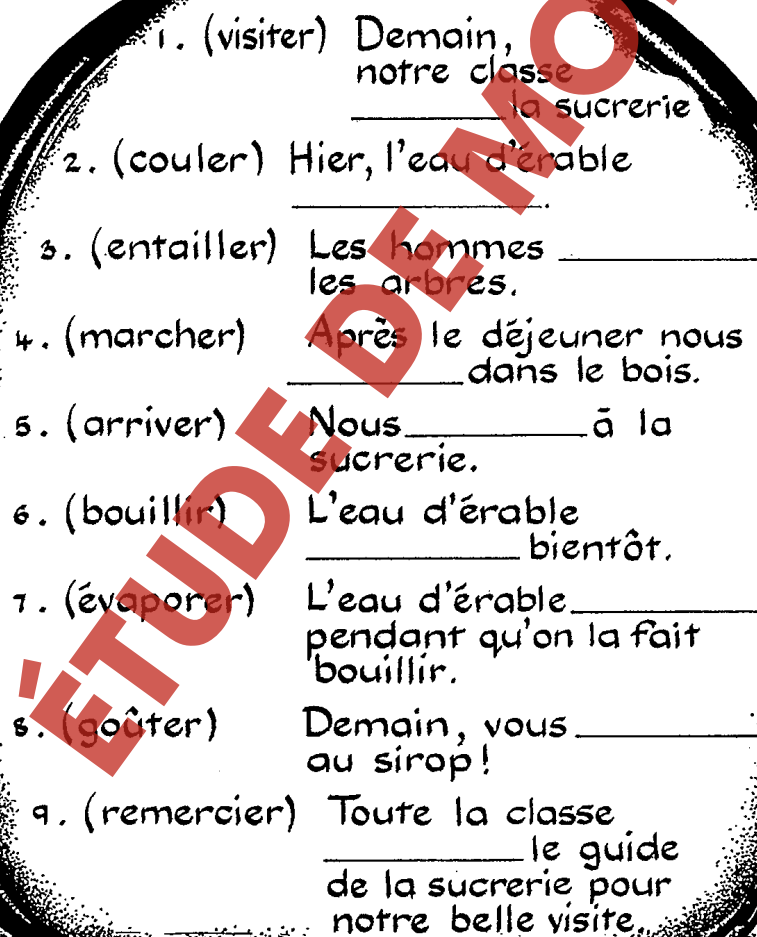
En mangeant, elle s'est aperçue que son ragoût avait un goût sucré. La liquide claire devait être sucré!

Les Indiens ont nommé la liquide sucrée SINZIBUCKWUD. Cela signifie "ce qui vient des arbres".

Vrai ou Faux ?

1. Entailler un arbre est dangereux pour l'arbre.
2. Quand l'érable bourgeonne, l'eau d'érable développe un goût amer.
3. Il y a de la sève seulement dans le tronc de l'arbre.
4. Si on entaille trop souvent, on peut endommager le bois.
5. On peut entailler un érable avec une perceuse à main.
6. Bouillir l'eau d'érable la rend plus épaisse.
7. Seulement les érables peuvent être entaillés pour la sève.
8. Quand la neige disparaît, la sève commence à couler.
9. Les érables sont entaillés pendant 2 mois au printemps.
10. Les pionniers fabriquaient leurs outils en bois.
11. 1 litre d'eau d'érable donne 1 litre de sirop.

Étude de mots I
Écris la bonne forme du verbe entre parenthèse.

- 
1. (visiter) Demain, notre classe _____ la sucrerie.
 2. (couler) Hier, l'eau d'érable _____.
 3. (entailler) Les hommes _____ les arbres.
 4. (marcher) Après le déjeuner nous _____ dans le bois.
 5. (arriver) Nous _____ à la sucrerie.
 6. (bouillir) L'eau d'érable _____ bientôt.
 7. (évaporer) L'eau d'érable _____ pendant qu'on la fait bouillir.
 8. (goûter) Demain, vous _____ au sirop!
 9. (remercier) Toute la classe _____ le guide de la sucrerie pour notre belle visite.

Composition I

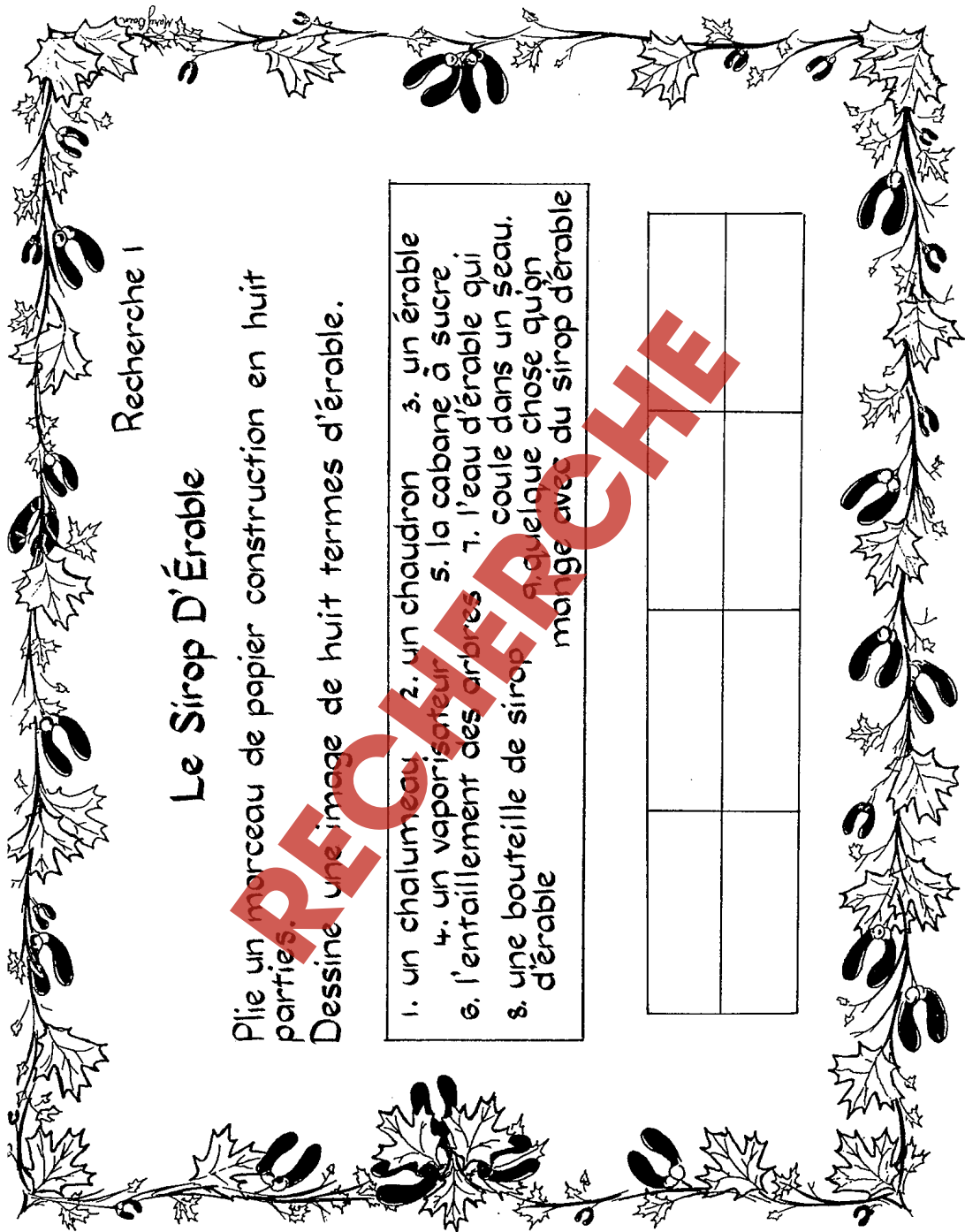
crée une légende

Les Légendes Du Sirop D'Érable

Invente une légende de la découverte du sirop d'érable.

Voici quelques idées pour t'aider :

1. Ton chien t'aide à découvrir le sirop d'érable.
2. Un groupe d'enfants joue dans le bois et découvre le sirop d'érable.

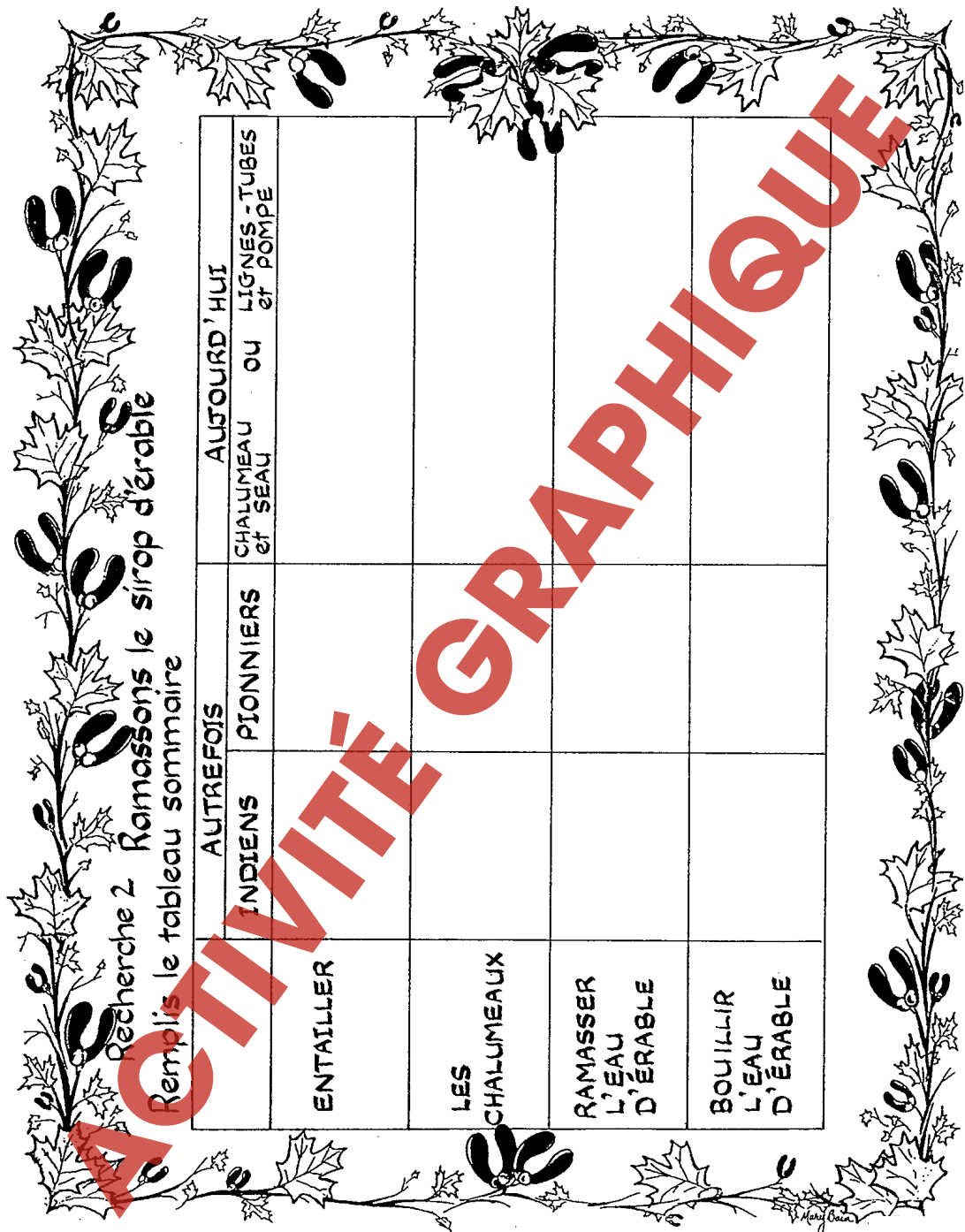


Recherche 1

Le Sirop D'Érable

Plie un morceau de papier construction en huit parties.
Dessine une image de huit termes d'érable.

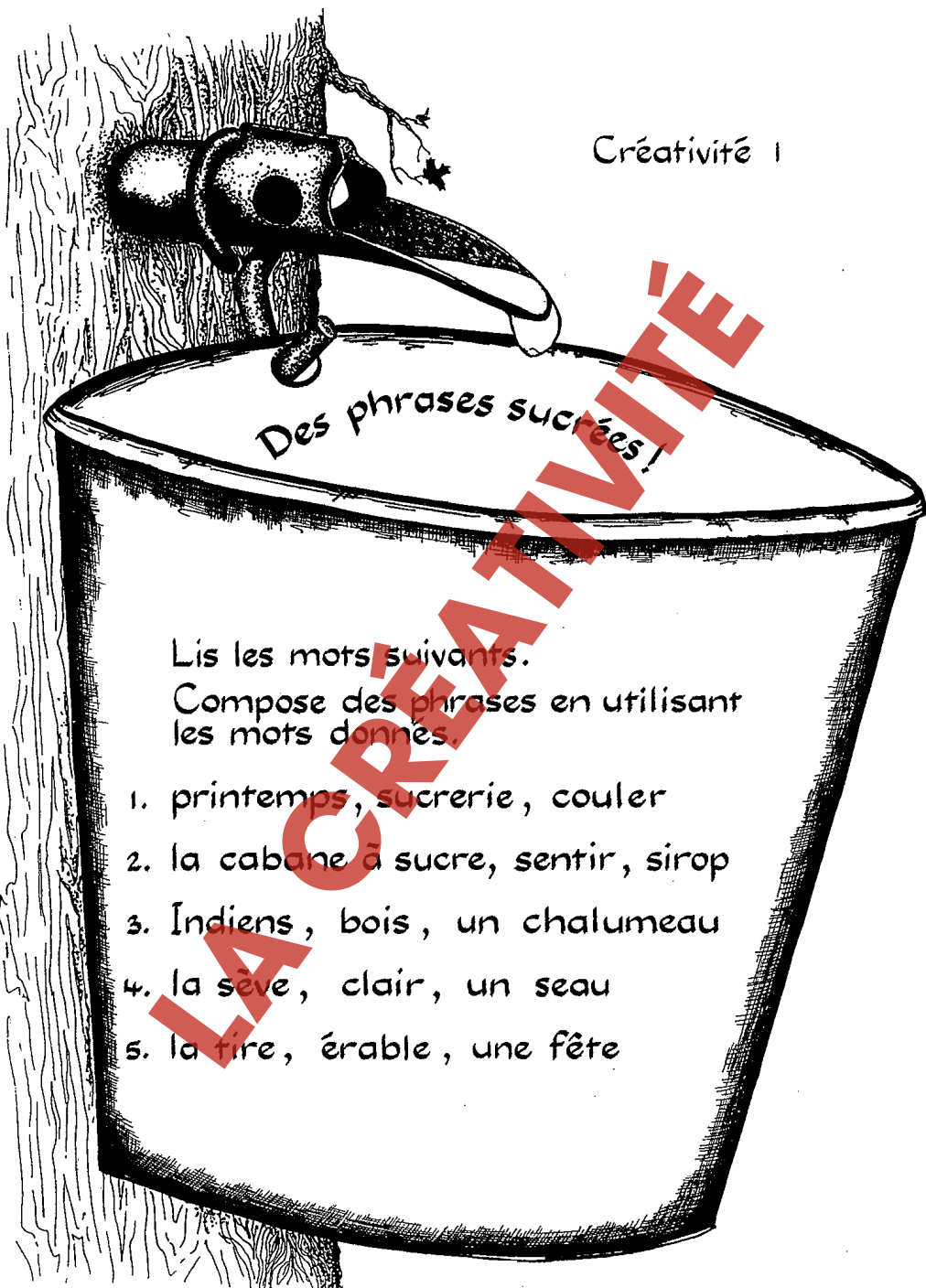
1. un chalumeau
 2. un chaudron
 3. un érable
 4. un vaporisateur
 5. la cabane à sucre
 6. l'entaillement des arbres
 7. l'eau d'érable qui coule dans un seau.
 8. une bouteille de sirop
- à quelque chose qu'on mange avec du sirop d'érable



Recherche 2 Ramassons le sirop d'érable

Remplis le tableau sommaire

		AUTREFOIS	AUJOURD'HUI
INDIENS	PIONNIERS	CHALUMEAU et SEAU	LIGNES-TUBES et POMPE
ENTAILLER			
LES CHALUMEAUX			
RAMASSER L'EAU D'ÉRABLE			
BOUILLIR L'EAU D'ÉRABLE			




Créativité 1

Des phrases sucrées!

Lis les mots suivants.
Compose des phrases en utilisant les mots donnés.

1. printemps, sucrerie, couler
2. la cabane à sucre, sentir, sirop
3. Indiens, bois, un chalumeau
4. la sève, clair, un seau
5. la tige, érable, une fête



LES MODÈLES

Les indices :

1. L'eau d'érable est bouillie dans un _____
2. L'eau d'érable coule au _____
3. Un gros chaudron - une _____
4. Le mot indien pour sirop d'érable: _____
5. Un groupe d'érables: une _____
6. Au printemps ce qu'on fait aux érables: _____
7. Le processus de la fabrication du sucre dans les feuilles s'appelle _____
8. La sorte d'érable qui produit la sève sucrée: un _____
9. Le pays qui produit la plupart du sirop d'érable: le _____
10. L'outil que l'on met dans l'arbre après l'avoir entaillé - un _____
11. Le bâtiment où le sirop est produit: une _____
12. Un autre mot pour l'eau - _____
13. Ce qu'on fait à l'eau d'érable pour la réduire en sirop - _____
14. La province qui produit le plus de sirop d'érable: le _____

Les indices :

1. L'eau d'érable est bouillie dans un vaporisateur
2. L'eau d'érable coule au printemps
3. Un gros chaudron - une marmite
4. Le mot indien pour sirop d'érable: sinzibuckwud
5. Un groupe d'érables: une érablière
6. Au printemps ce qu'on fait aux érables: entailler
7. Le processus de la fabrication du sucre dans les feuilles s'appelle la photosynthèse.
8. La sorte d'érable qui produit la sève sucrée: un érable à sucre
9. Le pays qui produit la plupart du sirop d'érable: le Canada
10. L'outil que l'on met dans l'arbre après l'avoir entaillé - un chalumeau
11. Le bâtiment où le sirop est produit: une cabane
12. Un autre mot pour l'eau - la sève
13. Ce qu'on fait à l'eau d'érable pour la réduire en sirop - bouillir
14. La province qui produit le plus de sirop d'érable: le Québec