



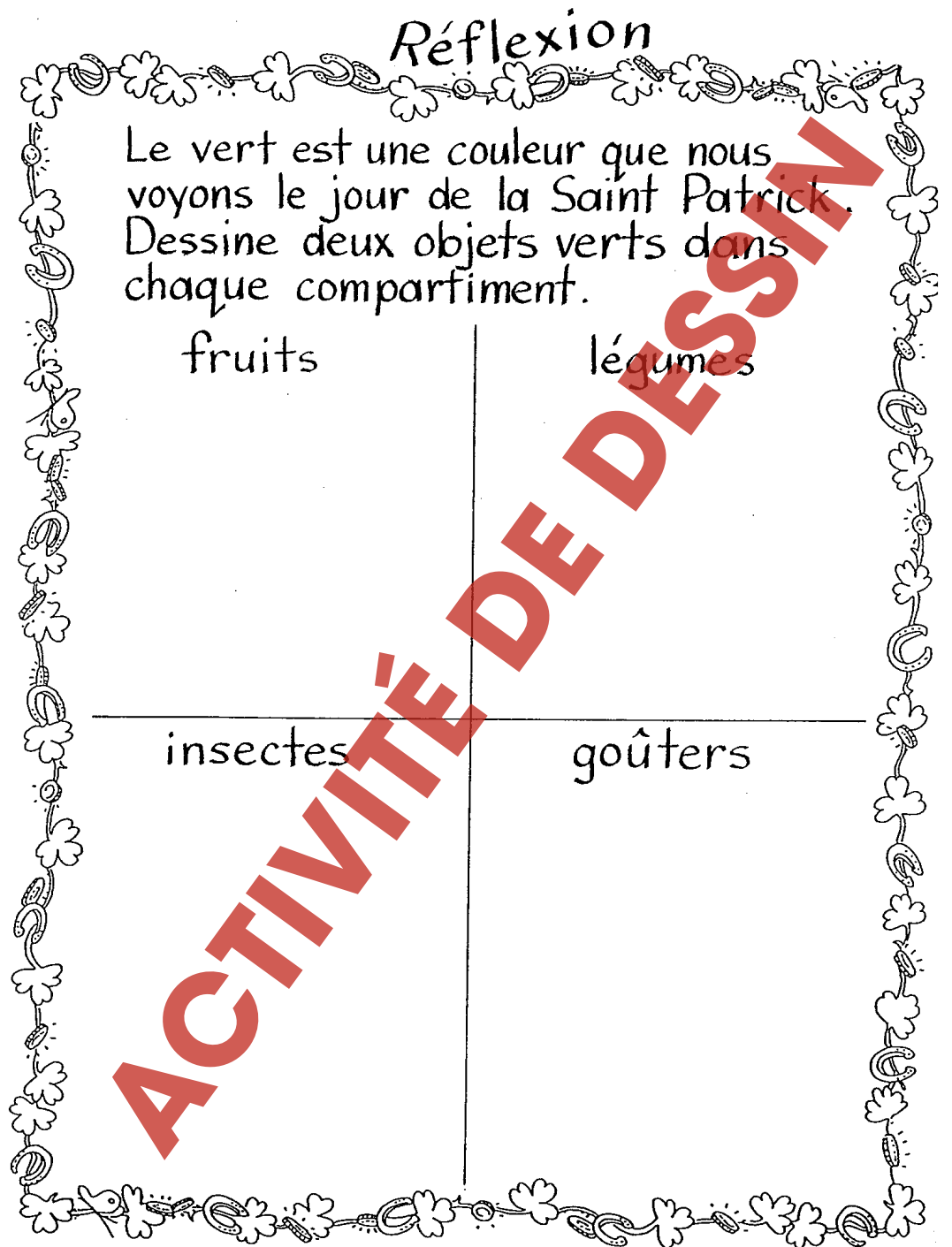
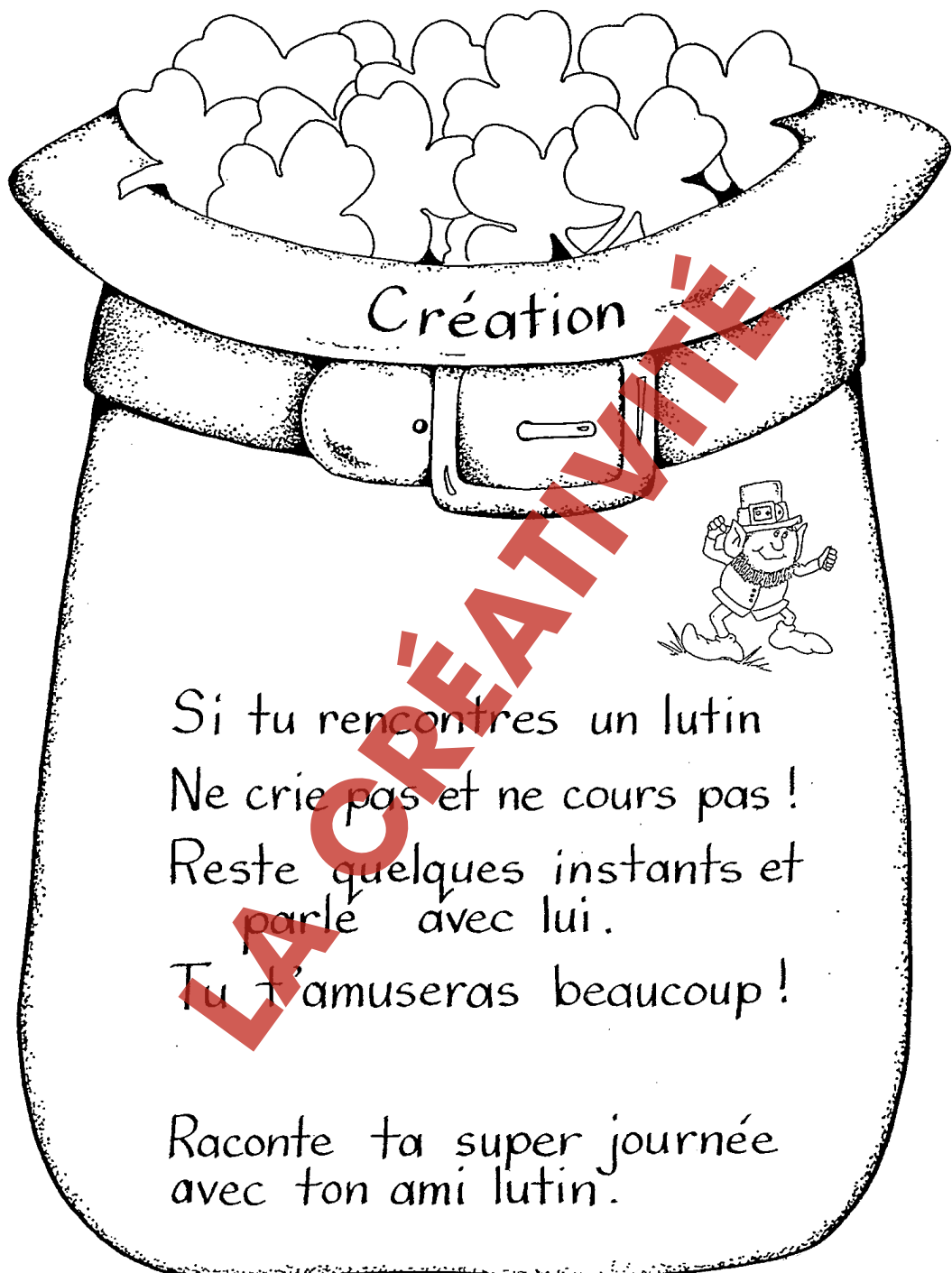

LA FÊTE DES LUTINS

IDÉES PRATIQUES:

1. Faites un tableau avec des mots et des phrases en rapport avec la St. Patrick. Discutez des traditions et des symboles de la St. Patrick.
2. Situez l'Irlande.
Parlez de "l'Emerald Isle", des pommes de terre, de l'Irlandais, de la "Blarney Stone"...
3. Montez un centre vert.
Les élèves peuvent apporter des objets verts.
Organisez une journée verte.
Chacun devrait porter quelque chose de vert.
Goûtez des aliments verts. (olives, cornichons, salade, jello vert, céleri...)
4. Montez un centre de pommes de terre..
Prenez des patates de toutes tailles et formes, ajoutez une balance, des cartes d'activité, des livres sur les pommes de terre.

Activités proposées:

1. assortiment-manière de manger les patates -photo-nom
2. graphique -plats préférés à base de pommes de terre
3. art
-créatures faites d'une tête en pomme de terre
-patatographie
4. étude
-choisir une pomme de terre et la décrire
(oral/écrit)
5. Chantez quelques chants Irlandais.
Thème: les lutins au travail, puis en jouant
Saynètes: le langage des lutins...
6. Lecture:
Recherchez dans votre bibliothèque, des histoires à propos de la St. Patrick, des lutins, des liliputiens...
Lisez des poèmes, des vers tirés de cartes, des recettes..
lisez les ouvrages créés par les élèves pour encourager le langage parlé.



Jeux de Mots

Un trésor de trèfles

Dessine 6 objets qui commencent par "t".

Nomme les choses que tu as dessinées.



JEUX DE MOTS

Remplis les blancs avec a e i o u pour écrire les mots:

l _ t _ n

m _ n _ s c _ l _

tr _ f _ l _

_ r l _ n d _

St P _ t r _ c k

v _ r t


g _ g _

g _ _ r d _ n


_ r l _ n d _ _ s

orthographe

Comment aimes-tu les pommes de terre?
Questionne tes amis.



Manière de manger les pommes de terre.



LES MODÈLES