


Table des matières



Carnivores, herbivores _____ Classification

Deux pattes, quatre pattes.

Images de dinosaures

Je suis un dinosaure _ Créativité amusante

Pages pour livret de centre

Je suis un dinosaure _ Reconnaissance de couleurs

Je suis un dinosaure _ Activité d'art

Le pays de dinosaures _ Activité d'écoute

Associe les fossiles _ Discrimination visuelle

La recherche des os de dinosaures

Ensemble de dinosaures _ Ensemble et chiffres

Tyrannosaure Tex _____ Création de livret


Les formes et les dinosaures

Séquence d'événements

Casse-tête géants

Chansons de dinosaures

Fiches d'activités




Carnivores, herbivores

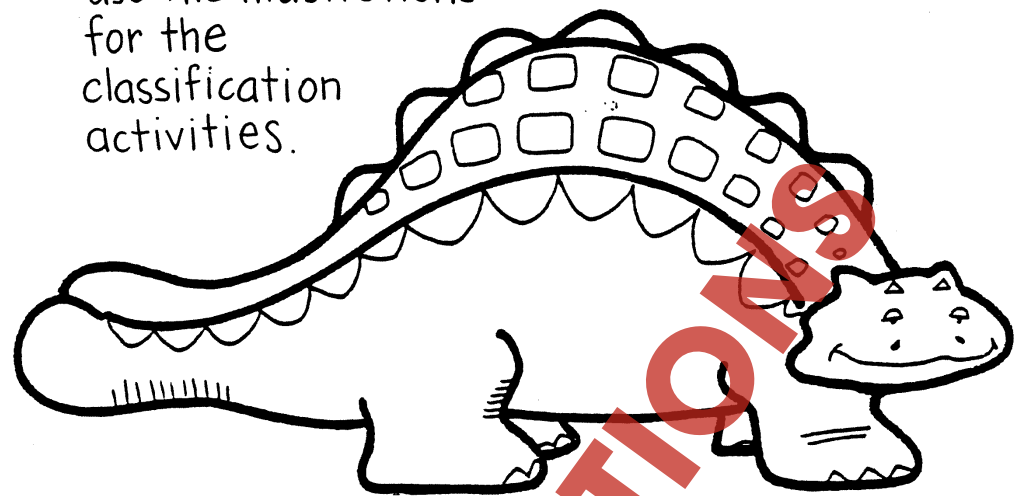
Student Objective : to classify plant eaters and meat eaters.

You'll need 1 legal size file folder (yellow), crayons, glue, scissors, a zipclose bag.


1. Duplicate the dinosaurs onto light green construction paper. Cut out and laminate. Or... color the dinosaurs and mount on 2 ply bristol, cut out again leaving a 1/4" bristol border.
2. Color and cutout the picture. Glue on the outside of the file.
3. Color and cut out the classification illustrations. Glue one on each side of the inside of the file. Laminate the file folder.
4. Store the dinosaurs in a zipclose bag. Attach to the file.



Use the illustrations for the classification activities.



L'Ankylosaure



Le Protocératops

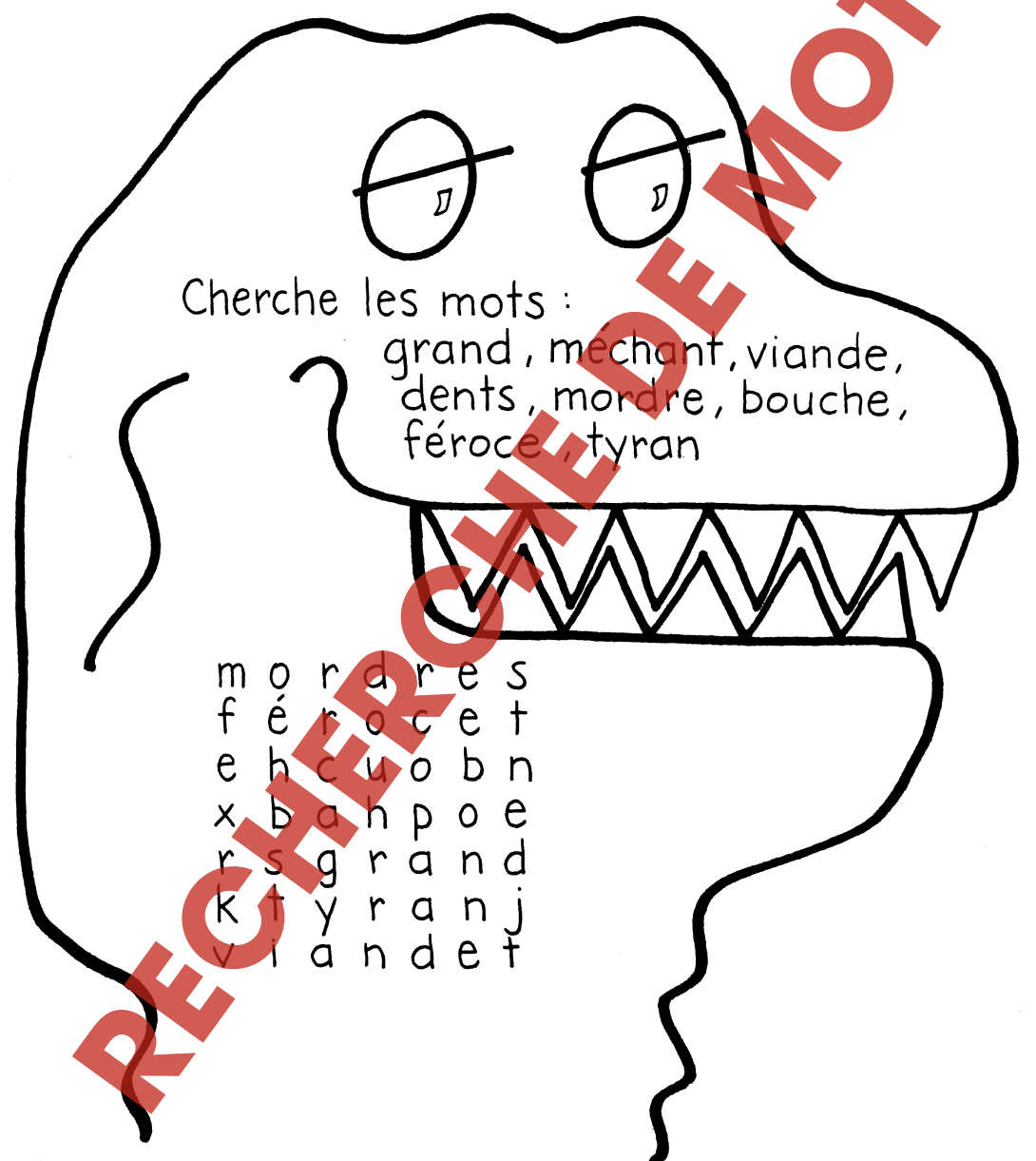
Je suis un dinosaure.
J'ai un long cou.
Je m'appelle Diplodocus !



L'ACTIVITÉ DE DESSIN

Peux-tu finir le dessin ?

Peux-tu trouver les mots qui décrivent le Tyrannosaure Rex ?



Cherche les mots :

grand, méchant, viande,
dents, mordre, bouche,
féroce, tyran


m o r d r e s
f é r o c e t
e h c u o b n
x b a h p o e
r s g r a n d
k t y r a n j
v i a n d e t



ISBN: 978-1-55319-201-5

42

©rainbowhorizons.com RHPZ44



Peux-tu aider Denis le
dinosaur à trouver le tas d'os

L'Allosaure

Mets les marqueurs ici pour COMMENCER.

	L'Albertosaure	
	Pour 2 joueurs, tu as besoin de 2 marqueurs et 1 dé. Mets les os de dinosaures face en dessous à côté de ton jeu.	
 Retourne 4 pas	Le Stégosaure	
 Va au		

ISBN: 978-1-55319-201-5

47

©rainbowhorizons.com RHPZ44

Les casse-tête géants

Student Objective: to put together the pieces
to make a dinosaur.

You'll need: 6 sheets of light green construc-
tion paper, 6 sheets of orange, crayons or
felt markers, glue, scissors

1. Photocopy Tyrannosaurus Rex onto the
green construction paper, the stegosaurus
onto the orange. Laminate.

OR color the puzzle pictures and glue
onto the construction paper. Don't leave
a border.

Le Tyrannosaure Rex

Le Tyrannosaure Rex !
Le Tyrannosaure Rex !
Quelles grandes dents !
Quelles grandes dents !
Il est grand, méchant et terrible aussi !
Que ferais-tu s'il venait ici ?
Le Tyrannosaure Rex !

(Chanter sur l'air de "Three Blind Mice")

S - T - E - G - O

Il était une fois un dinosaure.
Stego était son nom-om.
S - T - E - G - O !
S - T - E - G - O !
S - T - E - G - O !
Stego était son nom.

(Chanter sur l'air de "Bingo")

ISBN: 978-1-55319-201-5

79

©rainbowhorizons.com RHPZ44

ISBN: 978-1-55319-201-5

94

©rainbowhorizons.com RHPZ44